

Secretaria de
Estado da
Saúde



ESTADO DE GOIÁS
SECRETARIA DE ESTADO DA SAÚDE
SES - COMISSÃO INTERGESTORES BIPARTITE



SES
Secretaria de Estado
da Saúde



cosems|GO



COMISSÃO INTERGESTORES BIPARTITE - CIB

Resolução nº 840/2025-CIB Goiânia, 29 de julho de 2025

Aprova a atualização do Plano de Ação Regional - PAR, da Rede Alyne no Estado de Goiás.

A Coordenação da Comissão Intergestores Bipartite do Estado de Goiás, no uso das atribuições regimentais que lhe foi conferida e considerando:

- 1** – A Constituição Federal de 1988, artigos 196 ao 200 que tratam do Sistema Único de Saúde – SUS;
- 2** – A Lei Federal nº 8.069, de 13 de julho de 1990, que dispõe sobre o Estatuto da Criança e do Adolescente e dá outras providências;
- 3** – A Lei nº 8.080, de 19 de setembro de 1990, que dispõe sobre as condições para a promoção, proteção e recuperação da saúde, a organização e o funcionamento dos correspondentes e dá outras providências;
- 4** – A Lei nº 8.142, de 28 de dezembro de 1990, dispõe sobre a participação da comunidade na gestão do Sistema Único de Saúde/SUS e sobre as transferências intergovernamentais de recursos financeiros na área da saúde;
- 5** – O Decreto nº 7.508, de 28 de junho de 2011, que regulamenta a Lei nº 8.080, de 19 de setembro de 1990, para dispor sobre a organização do Sistema Único de Saúde – SUS, o planejamento da saúde, a assistência à saúde e a articulação interfederativa, e dá outras providências;
- 6** – A Lei Nº 19.790, de 24 de julho de 2017 em que institui a Política Estadual de Prevenção à Violência Obstétrica no Estado de Goiás;
- 7** – A Portaria de Consolidação nº 1/GM/MS, de 28 de setembro de 2017, que estabelece as normas sobre os direitos e deveres dos usuários da saúde, a organização e o funcionamento do Sistema Único de Saúde;
- 8** – A Portaria de Consolidação nº 2/GM/MS, de 28 de setembro de 2017 – Consolidação das normas sobre as políticas nacionais de saúde do Sistema Único de Saúde;
- 9** – A Portaria de Consolidação nº 3/GM/MS, de 28 de setembro de 2017, que estabelece as normas sobre as redes do Sistema Único de Saúde;
- 10** – A Portaria de Consolidação nº 4/GM/MS, de 28 de setembro de 2017, que estabelece as normas sobre os sistemas e os subsistemas do Sistema Único de Saúde;
- 11** – A Portaria de Consolidação nº 5/GM/MS, de 28 de setembro de 2017, que estabelece as normas sobre as ações e os serviços de saúde do Sistema Único de Saúde;

- 12** – A Portaria de Consolidação nº 6/GM/MS, de 28 de setembro de 2017, que estabelece sobre as normas de financiamento e a transferência de recursos federais para as ações e os serviços de saúde do Sistema Único de Saúde;
- 13** – A Lei Estadual nº 20.072, de 09 de maio de 2018, que dispõe sobre a presença de doulas durante todo o período de trabalho de parto, parto e pós-parto imediato, e estabelece outras providências;
- 14** – A Lei Estadual nº 21.676, de 9 de dezembro de 2022, que institui a Política Estadual pela Primeira Infância e dá outras providências;
- 15** – A Lei Estadual nº 22.304, de 3 de outubro de 2023 que institui a Política Estadual de Atenção à Saúde Materno Infantil;
- 16** – A Portaria GM/MS nº 1.526, de 11 de outubro de 2023, que altera as Portarias de Consolidação GM/MS nº 2, 3 e 6, de 28 de setembro de 2017, para dispor sobre a Política Nacional de Atenção Integral à Saúde da Pessoa com Deficiência (PNAISPD) e Rede de Cuidados à Pessoa com Deficiência (RCPD) no âmbito do Sistema Único de Saúde (SUS);
- 17** – A Lei Federal nº 1.604, de 18 de outubro de 2023 que institui a Política Nacional de Atenção Especializada em Saúde (PNAES), no âmbito do Sistema Único de Saúde;
- 18** – A Portaria GM/MS nº 3.681, de 7 de maio de 2024, que institui a Política Nacional de Cuidados Paliativos - PNCP no âmbito do Sistema Único de Saúde - SUS, por meio da alteração da Portaria de Consolidação GM/MS nº 2, de 28 de setembro de 2017;
- 19** – A Portaria GM/MS nº 5.349, de 12 de setembro de 2024 que altera a Portaria de Consolidação GM/MS nº 6, de 28 de setembro de 2017, para dispor sobre o financiamento da Rede Alyne;
- 20** – A Portaria GM/MS nº 5.350, de 12 de setembro de 2024 que altera a Portaria de Consolidação GM/MS nº 3, de 28 de setembro de 2017, para dispor sobre a Rede Alyne;
- 21** – A necessidade de reestruturação da Rede Materno Infantil do Estado de Goiás;
- 22** – As discussões na reunião do Grupo de Trabalho de Atenção à Saúde, da Comissão Intergestores Bipartite – CIB, que aconteceu no dia 21 de outubro de 2024.

RESOLVE:

Art. 1º Aprovar em Reunião Ordinária, no dia 25 de julho de 2025, a atualização do Plano de Ação Regional da Rede Alyne, Plano de Ação Regional - PAR no estado de Goiás, conforme ANEXO.

Art. 2º Esta resolução entra em vigor nesta data, revogando-se as disposições em contrário.

REPRESENTAÇÃO ESTADUAL

RASÍVEL DOS REIS SANTOS JÚNIOR
Secretário de Estado da Saúde

REPRESENTAÇÃO MUNICIPAL

PATRÍCIA PALMEIRA DE BRITO FLEURY
Presidente do COSEMS

ANEXO I

PLANO DE AÇÃO REGIONAL DA REDE ALYNE

Ronaldo Caiado Ramos

Governador do Estado de Goiás

Daniel Elias Carvalho Vilela

Vice-governador do Estado de Goiás

Rasível dos Reis Santo Junior

Secretário de Estado da Saúde

Goiás - 2025

ELABORAÇÃO

Amanda Caroline da Silva Faria

Anna Cecília da Silva Rodrigues

Fernanda Rodrigues Silva Resende

Helenita Macedo Rocha

Joana Keith Vasquez

Maíra Wolney Costa Mathews

Marina de Pina e Abreu Moraes

Sheila do Couto Pinna

Simone Camilo

Viviany Rodrigues

COLABORAÇÃO

Coordenação de Obras e Coordenação de Engenharia Clínica - Suinfra/SES-GO

Coordenação de Vigilância do Óbito - Suvisa/SES-GO

Gerência de Populações Específicas/SES-GO

Superintendência de Regulação, Controle e Avaliação/SES-GO

LISTA DE ABREVIATURAS

CGBP - Casa Gestante Bebê e Puérpera

CIB - Comissão Intergestores Tripartite

CPN - Centro de Parto Normal

DF - Distrito Federal

ESF - Estratégia Saúde da Família

HPP - Hospital de Pequeno Porte

MS - Ministério da Saúde

MIF - Mulheres em Idade Fértil

NBCAL - A Norma Brasileira de Comercialização de Alimentos para Lactentes e Crianças de Primeira Infância, Bicos, Chupetas e Mamadeiras

NV - Nascidos Vivos

PDR - Plano Diretor Regional da Saúde

PPP - Quarto pré-parto, parto, pós-parto

RAS - Redes de Atenção à Saúde

RIDE-DF - Região Integrada de Desenvolvimento do Distrito Federal e Entorno

UCINCa - Unidade de Cuidado Intermediário Neonatal Canguru

UCINCo - Unidade de Cuidado Intermediário Neonatal Convencional

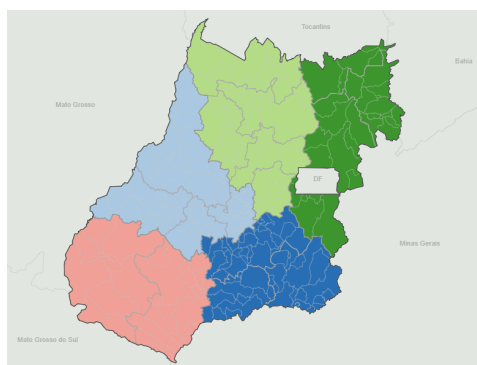
UTIN - Unidade de Terapia Intensiva Neonatal

1 INTRODUÇÃO

1.1 Panorama análise situacional

O Estado de Goiás tem uma população de 7.423.629 habitantes, com 91.820 nascidos vivos, 2.218.002 mulheres em idade fértil (MIF) e uma estimativa de 101.002 gestantes, conforme dados do ano de 2022 (IBGE). O território do Estado de Goiás, de acordo com a configuração atual do Plano Diretor de Regionalização (Resolução CIB 028/2012), contempla cinco macrorregiões, 18 regiões de saúde e 246 municípios. No do seu território está contido o Distrito Federal (DF), o que representa uma importante característica e um desafio para a articulação dos fluxos das Redes de Atenção à Saúde (RAS), especialmente para as regiões próximas ao DF. Atualmente, há 19 municípios de Goiás que compõem a Região Integrada de Desenvolvimento do Distrito Federal e Entorno (RIDE-DF). De acordo com dados da Agência Nacional de Saúde Suplementar (ANS), Goiás possui 1.930.213 beneficiários de planos de saúde. Os demais 5.493.416 habitantes dependem exclusivamente do Sistema Único de Saúde (SUS), representando 74% da população goiana.

Figura 1. Estado de Goiás, divisão por macrorregião e região de saúde.



Fonte: Mapa da Saúde/SES Goiás, 2025 <https://mapadasaude.saude.go.gov.br>

A taxa de cesárea no estado vem apresentando um ligeiro aumento, de 66,93% em 2022 para 69,28% em 2024. A maioria das cesáreas foi classificada no Grupo 5 de Robson (30,25%), seguido pelo Grupo 3 (16,2%) e pelo Grupo 1 (15,57%) (<https://observatorioobstetrico.shinyapps.io/>, com base no SINASC, 2023).

Atualmente, não há dados específicos disponíveis sobre a proporção de gestantes de alto risco em Goiás, que recebem acompanhamento compartilhado entre a Atenção Primária à Saúde (APS) e a Atenção Ambulatorial Especializada. Há limitações na integração dos sistemas de informação em saúde e na existência de múltiplos sistemas de regulação, muitos dos quais independentes. Além disso, vários municípios possuem ambulatórios próprios de alto risco. Goiás conta com uma Nota Técnica Estadual de Estratificação Gestacional nº 6 de 2024, que contempla três níveis: baixo, intermediário e alto. Contudo, não há dados exatos sobre o percentual de gestantes em cada nível. Está em desenvolvimento um projeto de pesquisa de mestrado profissional para validação de uma calculadora de estratificação de risco, o que poderá futuramente fornecer informações mais precisas sobre os percentuais de risco gestacional.

A taxa de detecção de gestantes com HIV (por mil nascidos vivos) apresentou crescimento de 19% entre 2020 e 2023. Em 2020 foi de 1,4 casos por mil nascidos vivos, aumentando para 1,7 em 2022 e 2023 (SES, 2025). A taxa de transmissão vertical do HIV, por sua vez, mostra tendência de queda: de 2,25% em 2020 para 0,82% em 2024 (SES, 2025). Em 2024, Goiás recebeu o Selo Prata "Rumo à Eliminação da Transmissão Vertical do HIV".

Um grande desafio no Estado de Goiás é a quantidade significativa de Hospitais de Pequeno Porte (HPP). Cerca de 25% dos partos ocorridos no estado foram atendidos em unidades com baixa produção anual e sem estrutura mínima de equipamentos e equipes, realizando apenas cesarianas, o que impacta negativamente na mortalidade materna e neonatal. Essas unidades não dispõem de Agência Transfusional ou reserva de sangue, o que dificulta o atendimento em emergências e contribui para a principal causa de óbitos maternos: as hemorragias.

A partir dessa demanda da rede materno-infantil, e visando maior envolvimento e autonomia das gestantes em seu cuidado pré-natal e parto, o Estado instituiu, por meio da Resolução CIB nº 259/2024, a Rede Nascer em Goiás, política estadual de atenção materno-infantil. Atualmente, estão sendo realizados esforços para concluir sua implementação, com foco na redução da mortalidade materna e infantil.

1.1.1 Mortalidade Materna e Infantil:

Em 2023, a Razão de Morte Materna (RMM) foi de 52,3 por 100 mil nascidos vivos (NV) com 48 óbitos maternos. Quase 67% dos óbitos são por causas obstétricas diretas, as hemorrágicas ocupando primeiro lugar, infecções em segundo e as síndromes hipertensivas da gestação em terceiro, diferente do cenário em 2022 quando as síndromes hipertensivas ocupavam o primeiro lugar e as hemorragias o segundo. A grande maioria dos óbitos foram considerados evitáveis, como é também no contexto nacional e internacional.

Conforme o boletim de 2022, a maioria das mulheres falecidas tinha entre 20 e 29 anos, era casada e possuía escolaridade até o ensino médio. Destaca-se ainda que 5,4% dos óbitos ocorreram entre adolescentes, incluindo uma menor de 14 anos, o que configura grave violação de direitos e possível situação de violência sexual. A maior parte dos óbitos, 69,1%, ocorreu entre mulheres negras (pretas e pardas), evidenciando desigualdades estruturais no acesso aos serviços e piores condições socioeconômicas. Além disso, 41,8% das mortes aconteceram fora da macrorregião de residência, o que indica fragilidades na regionalização da atenção obstétrica e sobrecarga dos polos hospitalares. As principais falhas na linha de cuidado foram: Ausência de captação precoce de gestantes; Diagnóstico e manejo tardio de comorbidades; Barreiras no acesso a exames e à regulação de serviços; Deficiência de comunicação entre os níveis de atenção. Os óbitos maternos em 2022 deixaram 89 órfãos, reforçando a necessidade de ações intersetoriais de proteção social e cuidado.

A Taxa de Mortalidade Infantil foi de 12,46 para 1000 NV. Em relação a investigação de óbitos, 88,6% dos óbitos de MIF e 76,4% dos óbitos infantis e fetais foram investigados. A morte nesta faixa etária é um evento inesperado e, de forma majoritária, evitável. Nos últimos 10 anos, Goiás tem oscilado entre a nona e a 16ª posição em relação às menores TMI anuais. A TMI de 2012-2021 por microrregião de saúde mostra valores semelhantes para todas as áreas de Goiás, com exceção da microrregião Nordeste I, que apresenta uma TMI de 2012- 2021 de 16,13 (média 12,72 e IC95% 10,36-15,08). A análise da TMI ao longo dos últimos 10 anos revela uma estabilidade preocupante, compatível com o cenário nacional, sinalizando a urgência de transformações sociais profundas para reverter esse indicador (SES, 2025). A TMI, assim como a RMM demonstram a necessidade da melhoria da assistência materno-infantil, na promoção de cuidados adequados às gestantes e ao recém-nascido, bem como na criação de estruturas de saúde mais acessíveis e eficazes, especialmente nas regiões com maior incidência de mortalidade infantil e dificuldades no atendimento às gestantes.

1.1.2 Populações específicas

Há um desafio na obtenção de dados e informações sobre as populações específicas e evidenciou-se limitações em relação à às mulheres em idade Fértil. Existem painéis Estaduais de monitoramento dessas populações, porém não de sexo por idade e por raça cor ficando evidente na construção desse PAR, a falha na segregação desses dados importantes. É através da informação que são construídas políticas públicas, então permanece um desafio para a gestão Estadual a melhoria da coleta e acesso aos dados das populações específicas MIF e gestantes.

No geral, são populações com acesso dificultado à assistência à saúde e algumas, como indígenas, quilombolas, de rua e privadas de liberdade, o próprio registro de número populacional pode não ser fidedigno. O Estado de Goiás é composto por 63,37% pessoas negras (pardas e pretas) mas esse percentual não se apresenta na quantidade e/ou qualidade dos atendimentos tornando como característica principal para os demais grupos representados por nossa área, a dificuldade destas populações no acesso aos serviços de saúde.

As políticas de financiamento para os municípios visando incentivar o registro das populações quilombolas têm gerado um significativo aumento no número populacional desses povos. Em Goiás, a mais numerosa comunidade de Quilombolas se encontra na macrorregião Nordeste. Nessa região, no município de Alto Paraíso e distrito de São Jorge acontece anualmente, há 10 anos, o Encontro Nacional, “Raízes”, que busca a valorização dos saberes tradicionais quilombolas e indígenas e a propagação da Medicina Tradicional Brasileira. Nesse encontro é também tradicionalmente discutido possibilidades para inserção dessa medicina, das parteiras e raizeiros(as) no âmbito do SUS.

Segundo o último Censo do IBGE de 2022, a população indígena do Brasil é estimada em 1,7 milhão, sendo que, aproximadamente, 19 mil residem em Goiás, onde passou de 8.583 para 19.522 pessoas. Segundo o Painel de Promoção da Equidade em Saúde dos Povos e Comunidades Tradicionais da página da Secretaria de Estado da Saúde, temos apenas 740 indígenas cadastrados via PEC/Esus AB. O Estado de Goiás possui em seu território apenas quatro (04) aldeias sendo 01 em Minaçu (Povo Avá-Canoeiro), 01 entre Rubiataba e Nova América (Tapuia) e 02 em Aruanã (Povo Iny-karajá) (<https://indicadores.saude.go.gov.br>).

Em informe técnico do Instituto Mauro Borges de Estatística e Estudos Socioeconômicos sobre o Perfil da população em situação de rua a partir do Cadastro Único de Goiás, publicado em dezembro de 2020, ao todo, 2.575 pessoas estão em situação de rua no estado de Goiás. O perfil dessa população no estado de Goiás é formado majoritariamente por homens (87%), com idade na faixa de 25 a 34 anos, de cor parda (72%), com escolaridade fundamental incompleta (50,8%), que nasceram em outros estados (61%), possuem renda familiar média de R\$ 134,00 e estão em condição de rua a menos de 6 meses (34,5%). Dos motivos para estar nessa situação, a maioria das pessoas apontaram que se deve ao desemprego; 12,5% dessas pessoas declararam viver com toda a família nessa situação. A maioria dessas pessoas dormem na rua (52,1%) todos os dias (44,7%) e não têm contato com os familiares (45,2%). Sobre o acesso da população em condição de rua aos equipamentos destinados à oferta de serviços socioassistenciais para a população em situação de vulnerabilidade social, os Centros de Referência Especializado para População em Situação de Rua, também conhecido como Centros POP, atendem 30,8% dessa população. O município com maior concentração de pessoas em situação de rua é a capital do estado, Goiânia.

A falta de políticas públicas censitárias que incluam essa população, dificulta o conhecimento de características específicas em relação às questões de saúde de pessoas que gestam e de crianças em situação de rua. Muitos dados acabam por não serem levantados, e os existentes podem não produzir um retrato real dessa população. De acordo com o Observatório Brasileiro de Políticas Públicas com a População em Situação de Rua, vinculado à Universidade Federal de Minas Gerais, no ano de 2021 haviam 65 crianças em situação de rua no estado de Goiás. Os dados foram obtidos via CadÚnico. Em relação à maternidade, pensando na lógica em que uma mulher em situação de rua está inserida, é uma teia que entrelaça diversos fatores, incluindo a violência de gênero, com implicação direta na sua condição humana, enquanto mulher. Mulheres em situação de rua, comumente são vítimas de uma dupla violência: a gestação compulsória e o risco constante da destituição do poder familiar, deixando clara a fragilidade da cidadania feminina, diante das políticas públicas contemporâneas para essas mulheres. No contexto da rua, exercer os direitos constitucionais como o direito à saúde, se torna uma busca constante de resistência à invisibilização imposta pela lacuna nas políticas sociais, acentuando ainda mais dificuldades de acesso à saúde, como o acompanhamento ginecológico, realização de consultas pré-natal, teste da mamãe, bem como denúncias junto ao Conselho Tutelar, desprezando as singularidades dos processos de socialização e existência no contexto da rua, inclusive nos cuidados à saúde.

O ambiente prisional não oferece estrutura adequada para gestantes e lactantes. Muitas unidades não possuem condições de oferecer um acompanhamento pré-natal adequado, alimentação balanceada ou espaços apropriados para o parto e o pós-parto. Em alguns casos, após o nascimento, os

bebês podem permanecer com as mães por um período determinado (geralmente até seis meses), mas em condições precárias, sem acesso a um ambiente seguro e saudável para o desenvolvimento infantil, muitas mulheres acabam sendo separadas de seus filhos antes do tempo adequado, comprometendo o vínculo materno e impactando o desenvolvimento das crianças. Há predominância de pessoas negras no sistema prisional em Goiás, compatível também com a realidade brasileira, reflexo das desigualdades estruturais, do racismo institucional e da seletividade penal que caracterizam o sistema de justiça criminal no Estado.

Sabemos que em Goiás hoje temos 1.989 mulheres privadas de liberdade, sendo 805 em cela física. Dessas, 7 são gestantes ou parturientes e 3 lactantes com filhos menores de 1 ano nos estabelecimentos. A média da idade das mulheres aprisionadas é de 25 a 39 anos, sendo de idade fértil. A maioria das presas em cela estão estão distribuídas em unidades prisionais mistas ou exclusivamente femininas, com maior concentração em: Cadeia Pública de Goiânia, Unidade Prisional Feminina de Luziânia, Cadeia Feminina de Planaltina e Unidades em Anápolis, Aparecida de Goiânia e Rio Verde (SSP-GO; DGAP-GO; Depen; CNJ; Infopen Mulheres; Senappen).

1.1.3 Rede Nascer em Goiás

A Rede Nascer em Goiás, instituída por meio da Resolução CIB nº 259 em 2024, prevê estratégias de co-financiamento do pré-natal, incentivo financeiro às maternidades com produção maior que 300 partos/ano, com especial incentivo à ambientação e parto normal. Outros eixos da política envolvem o planejamento familiar com o início da implantação do Implanon em população alvo pré-determinada; realização de ultrassonografia morfológica nas policlínicas para gestantes de alto risco e a instalação de um call center com aplicativo ligações mensais para cada gestante cadastrada para acompanhar e orientar quanto às questões importantes sobre o pré-natal e parto. A implantação da Rede Nascer em Goiás também envolve o desenvolvimento da Linha de Cuidado Materno-Infantil Estadual e de protocolos e diretrizes clínicas estaduais. Os protocolos de Condutas em Síndromes Hipertensivas na Gravidez, Sífilis na Gestação, Diabetes Gestacional e Infecções do Trato Urinário na Gestação já estão aprovados em CIB.

Outras estratégias implantadas no Estado para melhoria do cuidado materno-infantil incluem:

- O método canguru na AE e APS;
- Iniciativa Hospital Amigo da Criança, Amigo da Mulher e NBCAL em 15 maternidades;
- Educação permanente através do canal de telessaúde;
- Caderneta da Gestante Estadual para elaboração do plano de cuidado compartilhado entre AE e APS;
- Calculadora de Estratificação de Risco Gestacional em Elaboração como projeto de pesquisa de Mestrado Profissional em Educação em Saúde, previsto para conclusão esse ano e implementação em 2026;
- CAREN: Um sistema de inteligência artificial implantado nas maternidades Estaduais que sugere níveis de vigilância e ações de cuidado ao RN baseado na estratificação de risco ao nascer. Ganhou o 1º Prêmio de Inovação do Setor Público de Goiás na categoria de inteligência artificial e foi vencedora por votação popular na categoria ‘Inteligência Artificial e/ou outras Tecnologias Disruptivas’, da 5ª edição do Prêmio Conexão Inova.
- Projeto de identificação neonatal: Projeto da Polícia Civil em parceria com a Secretaria de Estado da Saúde que visa a identificação biométrica de recém-nascidos em sala de parto.

Tabela 1 - Divisão do território Estado de Goiás por Macrorregião, região e municípios- Ano 2023

Macrorregião	Região/População	Município Polo	Nº de Municípios da Região
Centro-Oeste -	Central - 1.947.052	Goiânia - 1.555.629	26

	Rio Vermelho - 206.301	Goiás - 22.122	17
	Oeste I - 117.462	Iporá - 31.471	16
	Oeste II - 119.785	São Luís de Montes Belos - 34.488	13
TOTAL	2.356.450		
Centro-Norte	Norte - 132.104	Porangatu - 45.866	13
	Serra da Mesa - 122.074	Uruaçu - 41.150	9
	Pirineus - 557.293	Anápolis - 396.526	10
	São Patrício I - 170.493	Ceres - 22.407	20
	São Patrício II - 186.211	Goianésia - 72.045	8
TOTAL	1.168.175		
Nordeste	Entorno Norte - 286.536	Formosa - 125.705	8
	Entorno Sul - 990.097	Luziânia - 214.645	7
	Nordeste I - 41.552	Campos Belos - 20.124	5
	Nordeste II - 95.537	Posse - 37.924	11
TOTAL	1.407.634		
Sudoeste	Sudoeste I - 444.548	Rio Verde - 247.259	18
	Sudoeste II - 240.909	Jataí - 103.221	10
TOTAL	685.457		
Centro-Sudeste	Centro-Sul - 1.000.301	Ap. de Goiania -601.844	25
	Estrada de Ferro - 340.189	Catalão - 113.091	18
	Sul - 267.796	Itumbiara - 106.845	12
TOTAL	1.574.632		

05 Macrorregiões	18 Regiões	18 Municípios Polo	246 Municípios
------------------	------------	--------------------	----------------

Fonte: Trabalho coordenado pela RIPSa. Realização: CGI Demográfico/RIPSa e CGIAE/SVSA/Ministério da Saúde. Dados básicos: IBGE Estes dados de Estimativas Populacionais por Município, Idade e Sexo 2000-2021 são dados históricos. Para consultar os dados atuais, acesse <http://tabnet.datasus.gov.br/cgi/defthtm.exe?ibge/cnv/popsvs2024br.def>

1.2 CENÁRIO EPIDEMIOLÓGICO DO ESTADO DE GOIÁS NO CONTEXTO DA REDE DE ATENÇÃO MATERNO-INFANTIL

1.2.1 Total de óbitos maternos do Estado de Goiás por raça/cor (*dados preliminares)

Raça	2020	2021	2022	2023*
Branca	30	50	16	14
Preta	08	16	06	04
Parda	42	71	30	30
Indígena	00	00	00	00
Amarela	00	00	00	00

Fonte: MS/SVS/CGIAE - Sistema de Informações sobre Mortalidade - SIM Consulte o site da [Secretaria Estadual de Saúde](#) para mais informações. *dados preliminares, no período citado, sujeito a alteração.

1.2.2 Total de Nascidos Vivos do Estado de Goiás por raça/cor (*dados preliminares)

Raça	2020	2021	2022	2023*
Branca	22.971	21.729	21.690	22.086
Preta	5.069	5.463	5.572	6.440
Parda	60.541	60.154	59.733	61.409
Indígena	104	95	83	133
Amarela	920	1.059	932	1.001
Branco/Ignorado	3.163	2.461	1.735	753

Fonte: Disponível em: Fonte: MS/SVSA/CGIAE - Sistema de Informações sobre Nascidos Vivos - SINASC. Consulte o site da [Secretaria Estadual de Saúde](#) para mais informações *dados preliminares, no período citado, sujeito a alteração.

1.2.3 Razão de Morte Materna por raça-cor do Estado de Goiás (*dados preliminares)

Raça	2020	2021	2022	2023*
Branca	130,5	230,1	73,70	63,3
Preta	157,0	292,8	107,6	62,11
Parda	69,8	118,0	50,22	48,85
Indígena	-	-	-	-

Amarela

-

-

-

Branco /ignorado	90,55	153,91	59,06	
------------------	-------	--------	-------	--

Fonte:Sistema de Informações sobre Mortalidade (SIM) - Janeiro de 2025 Disponível em: Painéis de monitoramento (SVS) – 1996 até o momento atual;*Dados preliminares sujeitos a alterações. Nos dados apresentados, não consta óbito de raças indígena, nem amarela nesse

1.2.4 - Início do pré-natal até 12 semanas no Estado de Goiás (*dados preliminares)

Raça	2020	2021	2022	2023*
Branca	20.153	19.284	19.283	19.871
Preta	3.900	4.309	4.434	5.296
Parda	49.483	50.147	49.209	52.064
Indígena	75	70	60	106
Amarela	774	874	756	844

Fonte: Sistema de Informações sobre Nascidos Vivos (SINASC) - Outubro de 2024 Disponível em:
<https://svs.aids.gov.br/daent/centrais-de-conteudos/paineis-de-monitoramento/natalidade/nascidos-vivos/>

2 REDE DE ATENÇÃO À SAÚDE MATERNO-INFANTIL EXISTENTE

2.1 Cobertura da Atenção Primária à Saúde na Macrorregião em 2023*

MACROR REGIÃO	Núm ero de nasci dos vivos	Gestan tes estima das (nasci dos vivos +10%)	Gesta ntes cada strada s (SIS AB)	Cobertu ra de Atenção Primári a	Nº Multi Creden ciadas	Crianças de 0 a 2 anos cadastra das (SISAB)*	População em situação de vulnerabiliza ção
CENTRO OESTE	29.645	32.610	21833	73%	45	—	703225
CENTRO NORTE	14.996	16.496	13668	97%	39	—	423943
NORDESTE	18.647	20.512	16819	84%	26	—	499246
SUDOESTE	9.122	10.035	7676	93%	14	—	226923
CENTRO SUDESTE	19.392	21.332	14427	82%	40	—	446916

Fontes: <https://datasus.saude.gov.br/paineis-de-monitoramento-svs/>; <http://bi.saude-go.net/pentaho/Home?locale=> *Não há dados de crianças cadastradas por idade, somente total.

Observações/Análise de dados: Para dados de 2024 e 2025, estão disponíveis os resultados de Cobertura Potencial Estimada na Atenção Primária, conforme Nota Técnica nº 2/2025 - SAPS/MS . Não há dados disponíveis de Cobertura ESF ou Cobertura eAP ou Cobertura eMulti. POPULAÇÃO EM SITUAÇÃO DE VULNERABILIZAÇÃO *- nº cadastros de pessoas em vulnerabilidade socioeconômica ou demográfica (crianças até 5 anos e idosos +60). Para pop. vulnerável de 2024 só existem dados até abril.

2.2 Cobertura das Equipes de Atenção Primária à Saúde que atendem às populações específicas em 2024

Macrorregião	Equipes de Atenção Primária Prisional		Equipes de Consultório na Rua	
	Nº de Equipes	Cobertura	Nº de Equipes	Cobertura
CENTRO OESTE	5	100%	2	-
CENTRO NORTE	4	100%	2	-
NORDESTE	9	100%	0	-
SUDOESTE	13	100%	1	-
CENTRO SUDESTE	2	100%	3	-

Fontes: <https://egestoraps.saude.gov.br/> e http://bi.saude-go.net/public/pop_especifica.html

3. QUADROS RESUMO DOS LEITOS ESTADUAIS

3.1 Panorama de Leitos Obstétricos por Macrorregião de Saúde

Em Goiás, embora a quantidade de leitos obstétricos esteja acima da necessidade populacional estimada (Tabela xx), esses leitos estão excessivamente pulverizados pelo território estadual. Essa distribuição fragmentada resulta em um grande número de unidades hospitalares com baixíssima produção de partos (Anexo I), o que compromete a qualidade da assistência prestada e aumenta os riscos para gestantes e recém-nascidos. Unidades com poucos partos mensais tendem a apresentar menor resolutividade, dificuldades na manutenção de equipes capacitadas e infraestrutura inadequada para situações de emergência obstétrica e neonatal.

Diante desse cenário, o Estado de Goiás publicou a Resolução nº 259/2024 – CIB, que institui a política estadual denominada "Rede Nascer em Goiás", com o objetivo de reorganizar e qualificar a assistência materno-infantil. Essa política propõe a concentração dos partos e nascimentos em um número reduzido de unidades hospitalares de referência, priorizando aquelas com maior volume de atendimentos, equipes multiprofissionais compostas e estrutura adequada, incluindo acesso oportuno a hemocomponentes e suporte especializado.

A centralização dos nascimentos nessas unidades busca garantir maior segurança clínica, continuidade do cuidado e melhores desfechos maternos e perinatais. Além disso, a medida está alinhada com as diretrizes da Rede Alyne e com os princípios da regionalização da atenção à saúde, promovendo a racionalização de recursos e a qualificação da assistência em todo o território goiano.

Em relação aos leitos destinados à gestação de alto risco, verifica-se um déficit significativo dessa tipologia assistencial em quatro das cinco macrorregiões de saúde do Estado. Essa

insuficiência compromete a equidade no acesso e a integralidade do cuidado às gestantes que demandam acompanhamento especializado.

Com o avanço da regionalização da assistência e a implantação de novas unidades voltadas ao atendimento da gestação de alto risco, abre-se a possibilidade de habilitação de novos leitos para mitigar esse déficit. Exemplos desse movimento incluem as solicitações de habilitação de leitos de Gestação de Alto Risco (GAR) no Hospital Estadual de Águas Lindas, localizado na Macrorregião Nordeste; na Maternidade Augusta Bastos, na Macrorregião Sudoeste; na Santa Casa de Misericórdia de Anápolis e no Hospital Estadual do Centro-Norte Goiano, ambos na Macrorregião Centro-Sudeste. Além dessas iniciativas, o Hospital Estadual de Formosa, que em breve iniciará o atendimento às gestantes de alto risco, também poderá pleitear a habilitação de leitos GAR, fortalecendo ainda mais a rede de atenção obstétrica especializada no Estado.

Por outro lado, quanto à disponibilidade de leitos de UTI que possam receber gestantes, verifica-se que o Estado apresenta suficiência quantitativa nessa tipologia. No entanto, o principal desafio atualmente está relacionado à qualificação do cuidado. Muitas gestantes acabam sendo internadas em unidades de terapia intensiva de perfil geral, sem a presença de equipes clínicas capacitadas para o manejo das especificidades obstétricas. Isso evidencia a necessidade de investimentos na capacitação multiprofissional e na articulação entre os níveis de atenção, a fim de assegurar um atendimento seguro e resolutivo para esse público.

Tabela 2: Leitos Obstétricos por Macrorregião de Saúde de Goiás

MACRORREGIÃO DE SAÚDE	ESTIMATIVA DE GESTANTES			LEITOS OBSTÉTRICOS								
	Total	Risco habitual	Alto risco	Risco habitual			Alto risco			UTI adulto		
				Necess.	Exist.	Dif.	Necess.	Exist.	Dif.	Necess.	Exist. / Exist. considerando 2%	Dif.
CENTRO SUDESTE	21.305	18.083	3.171	141	205	+64	35	00	-35	05	159 / 03	+02
CENTRO NORTE	16.467	13.971	2.442	104	225	+121	19	10	-09	03	116 / 02	+01
CENTRO-OESTE	32	27	4.	22	45	+2	59	19	-4	13	41	-0

	5 7 7	6 5 6	8 5 4	2	3	3 1			0		8 / 0 8	5
NORDESTE	2 0 . 4 9 7	1 7 . 4 0 7	3 . 0 6 2	1 4 4	8 7	- 5 7	3 8	0 4	- 3 4	0 4	2 7 / 0 1	+ 0 3
SUDOESTE	1 0 . 0 2 2	8 . 5 0 4	1 . 4 9 1	6 5	1 5 4	- 8 9	1 5	1 5	0 0	0 2	7 4 / 0 1	+ 0 1
TOTAL DO ESTADO	1 0 . 8 6 8	8 5 . 6 2 1	1 5 . 0 2 0	6 7 6	1 . 1 2 4	+ 4 4 8	1 6 6	4 8	- 1 1 8	2 7	7 9 4 / 1 5	+ 0 4

LEGENDA:

Necess: Necessidade de leitos.

Exist: Leitos existentes.

Dif: Diferença entre a necessidade e a quantidade de leitos existentes.

Fonte : Cadastro Nacional de Estabelecimentos de Saúde. Acesso em maio, 2025.

3.2 Panorama de Leitos Neonatais de Banco de Leite Humano por Macrorregião de Saúde

Ao analisarmos a quantidade total de leitos de Unidade de Terapia Intensiva Neonatal (UTIN) no estado de Goiás em relação à sua base populacional, observa-se que, em termos absolutos, o número de leitos dessa tipologia encontra-se dentro dos parâmetros considerados adequados. No entanto, a distribuição desses leitos é desigual entre as macrorregiões, com uma expressiva concentração na Macrorregião Centro-Oeste. Essa concentração acarreta a necessidade frequente de transferências de recém-nascidos críticos entre regiões, muitas vezes após o parto, o que aumenta significativamente o risco de morbimortalidade neonatal.

Além disso, verifica-se um déficit importante de leitos nas modalidades Unidade de Cuidado Intermediário Neonatal Convencional (UCINCo) e Unidade de Cuidado Intermediário Neonatal Canguru (UCINCa) em quase todas as macrorregiões do estado. Essa carência compromete a continuidade da atenção neonatal, o giro de leitos sobrecarregando as UTINs e dificulta a aplicação de estratégias de humanização e promoção do vínculo entre mãe e bebê.

Com a atualização dos valores de financiamento da Rede Alyne, que aumentou os valores das diárias dos leitos neonatais e equiparou os recursos destinados aos leitos de UCINCo e UCINCa, e considerando a exigência de estruturação da linha completa de cuidado para a habilitação de UTINs, há uma perspectiva positiva para a expansão e fortalecimento dessas modalidades intermediárias de cuidado neonatal no Estado.

Nesse contexto, destacam-se duas importantes iniciativas de ampliação da oferta de leitos neonatais em regiões de vazio assistencial: a Macrorregião Centro-Sudeste contará, a partir de 2025, com a ativação de 10 leitos de UTIN, 10 de UCINCo e 5 de UCINCa no Hospital Regional Universitário Adib Elias, ainda não contabilizados na Tabela XX1. Já a Macrorregião Nordeste terá, em 2026, mais 10 leitos de UTIN, 10 de UCINCo e 5 de UCINCa no Hospital Estadual de Formosa, estes já incluídos nos dados da Tabela XX1, pois a obra está em estágio avançado de execução.

No que se refere à tipologia assistencial Banco de Leite Humano (BLH), observa-se um déficit significativo na maior parte das macrorregiões de saúde do estado de Goiás, conforme demonstrado na Tabela XX1. Essa carência compromete diretamente a promoção, proteção e apoio ao aleitamento materno, bem como a oferta segura de leite humano pasteurizado para recém-nascidos internados em unidades neonatais, especialmente os prematuros e de baixo peso.

Diante do cenário de distribuição desigual e insuficiente desses serviços, destaca-se o compromisso do Estado de inaugurar os novos leitos neonatais em unidades hospitalares estaduais sempre com unidades de BLH associados. Essa expansão permitirá maior capilaridade das ações de apoio ao aleitamento materno, assegurando que mais recém-nascidos em situação de vulnerabilidade tenham acesso ao leite humano com qualidade, segurança e em tempo oportuno.

Tabela 3: Leitos Neonatais e Banco de Leite Humano por Macrorregião de Saúde de Goiás

MACRORREGIÃO DE SAÚDE	Nº NASCIDOS VIVOS	UTIN*			UCINC o*			UCINC a*			BLH**		
		Necess	Exist	Dif	Necess	Exist	Dif	Necess	Exist	Dif	Necess	Exist	Dif
CENTRO SUDESTE	19.392	25	15	-10	25	18	-07	12	00	-12	02	00	-02
CENTRO NORTE	14.996	16	20	+04	16	05	-11	06	00	-06	03	02	-01
CENTRO-OESTE	29.645	43	57	+14	43	42	+07	19	15	-04	04	02	-02
NORDESTE	18.647	28	20	-08	28	15	-13	12	08	-04	02	00	-02
SUDOESTE	9.122	11	10	-01	11	10	-01	05	05	00	01	01	00
TOTAL DO ESTADO	91.802	132	122	-10	132	90	-26	54	28	-26	11	05	-06

LEGENDA:

Necessário: Necessidade de leitos.

Existe: Leitos existentes.

Dif: Diferença entre a necessidade e a quantidade de leitos existentes.

Fonte: Cadastro Nacional de Estabelecimentos /estabelecimentos/leitos /2025

*A macrorregião Centro Sudeste contará com 10 leitos de UTIN, 10 UCINco e 05 UCINca em 2025 no Hospital Regional Universitário Adib Elias ainda não contabilizados na tabela e a macrorregião Nordeste terá disponível mais 10 leitos de UTIN, 10 UCINco e 05 UCINca em 2026 no Estadual de Formosa, já contabilizados na tabela

**O cálculo de necessidade de BLH considerou 1 BLH para cada hospital/maternidade de alto risco existente.

3.3 Panorama de Ambulatórios, Centros de Parto Normal (CPN) e Casa Gestante Bebê e Puérpera (CGBP) por Macrorregião de Saúde

Em Goiás, embora ainda não existam a totalidade necessária de ambulatórios plenamente estruturados de acordo com os padrões estabelecidos pela Rede Alyne (Tabela xx2), estão em curso ajustes nos serviços atualmente disponíveis, com o objetivo de alinhá-los às diretrizes da nova política nacional de atenção materno-infantil. Essas adequações buscam assegurar a integralidade e a

qualidade do cuidado, promovendo o acesso oportuno e qualificado às gestantes e crianças que necessitam de cuidado especializado.

Em relação à tipologia dos Centros de Parto Normal (CPN), observa-se ainda um déficit expressivo no estado de Goiás, conforme demonstrado na Tabela xx2. Apesar desse cenário, algumas unidades hospitalares já iniciaram o processo de reestruturação com o objetivo de suprir essa carência. A proposta envolve a substituição das tradicionais áreas de “pré-parto” pela implantação de espaços mais adequados, acolhedores e respeitosos para o acompanhamento integral do trabalho de parto, parto e puerpério, em consonância com as diretrizes de humanização do cuidado. Exemplos dessa iniciativa incluem o Hospital Estadual de Formosa, localizado na Macrorregião Nordeste, e o Hospital Estadual de Trindade, na Macrorregião Centro-Oeste, além de algumas instituições municipais que também vêm avançando nesse processo de adaptação.

Também como forma de estimular essa transição, a Rede Nascer em Goiás prevê a concessão de incentivos financeiros diferenciados às unidades hospitalares cadastradas que prestam cuidado materno-infantil, desde que tenham CPNs integrados à sua estrutura física. Essa estratégia visa ampliar a oferta de partos em ambientes mais seguros e humanizados, fortalecendo a qualidade da atenção obstétrica no estado.

Em relação ao serviço tipificado como Casa da Gestante Bebê e Puérpera (CGBP), o cenário ainda é marcado por uma carência dessas estruturas em Goiás (Tabela 4). A superação desse déficit demanda articulação e planejamento interinstitucional para garantir a implementação efetiva desse componente essencial da Rede Alyne no território estadual.

Tabela 4. Panorama de Ambulatórios, Centros de Parto Normal e Casa da Gestante Bebê e Puérpera por Macrorregião de Saúde de Goiás

MACR ORRE GIÃO DE SAÚDE	AGPAR			A-SEG			CPN*			CGBP		
	Neces s	Existe .	Dif	Neces s	Exist.	Dif.	Neces s	Exist.	Dif.	Neces s	Exist.	Dif.
CENT RO SUDE STE	03	01	-02	03	00	-03	03	01	-02	02	00	-02
CENT RO NORT E	02	03	+01	02	03	+01	03	02	-01	02	00	-02
CENT RO- OESTE	05	06	+01	05	06	+01	04	04	00	04	00	-04
NORD ESTE	03	03	00	03	03	00	03	02	-01	02	00	-02
SUDO ESTE	01	02	+01	01	02	+01	02	01	-01	01	01	00
TOTAL DO ESTAD O	14	15	+01	14	14	00	15	09	- 05	11	01	-10

LEGENDA:

Necessário: Necessidade de leitos.

Existe: Leitos existentes.

Dif: Diferença entre a necessidade e a quantidade de leitos existentes.

Fonte: Cadastro Nacional de Estabelecimentos /estabelecimentos/leitos /2025

*O cálculo de necessidade de CPN foi baseado no documento "PARÂMETROS ASSISTENCIAIS PARA PROGRAMAÇÃO AMBULATORIAL E HOSPITALAR NO ÂMBITO DO SISTEMA ÚNICO DE SAÚDE", documento disponível em <http://estimassus.saude.gov.br>

4. INVESTIMENTOS EM OBRAS E EQUIPAMENTOS

INVESTIMENTOS EM OBRAS E EQUIPAMENTOS (GOIÁS)							
MACRO REGIÃO	ESTABELECIMENTO COM CNES	PROponente	Exercício	Componente (**)	Objeto (***)	Situação Atual (****)	Valor Pago
Centro Norte	Hospital Estadual do Centro-Norte Goiano CNES: 0547484	Instituto de Medicina, Estudos e Desenvolvimento - IMED	2021	Maternidade e UTIN	Equipamento	Equipamento comprado	R\$ 12.718.433,65
			2022				R\$ 71.852,00
			2023				R\$ 162.500,00
			2024				R\$ 5.192.257,01
Nordeste	Hospital Estadual de Águas Lindas Ronaldo Ramos Caiado Filho CNES: 4670906	Hospital e Maternidade Therezinha de Jesus - HMTJ	2024	Maternidade, UTIN e UCINCa	Equipamento	Equipamento comprado	R\$ 10.526.140,86
			2024		Obra	Concluída	R\$ 110.438.676,72
			2025		Equipamento	Equipamento comprado	R\$ 155.605,00
Centro Oeste	Hospital Estadual da Criança e do Adolescente - HECAD CNES: 0965324	Associação de Gestão, Inovação e Resultados em Saúde - AGIR	2021	Maternidade e UTIN	Equipamento	Equipamento comprado	R\$ 241.464,60
			2023		Equipamento	Equipamento comprado	R\$ 91.204,00
			2024		Equipamento	Equipamento comprado	R\$ 13.346.255,11
			2025		Equipamento	Equipamento comprado	R\$ 151.741,42
	Hospital Estadual e Maternidade	Hospital e Maternidade Therezinha	2021	Maternidade, CPN, CGBP,	Equipamento	Equipamento comprado	R\$ 233.233,60

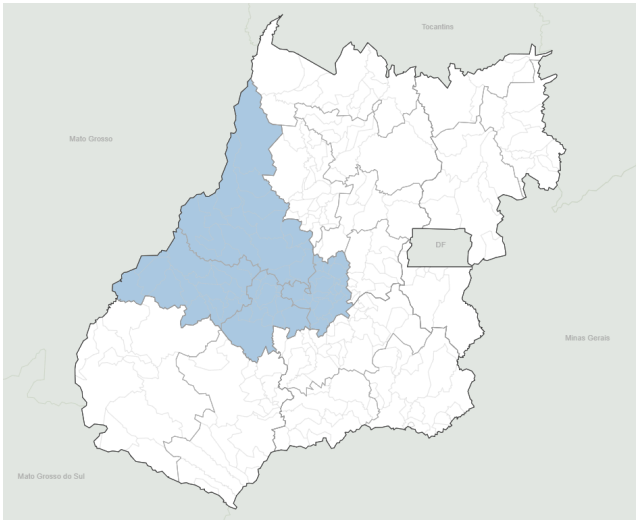
	Nossa Senhora de Lourdes - HEMNSL CNES: 2339080	de Jesus - HMTJ	2022	UTIN, UCINCo, UCINCa	Equipamento	Equipamento comprado	R\$ 247.384,80
			2023		Equipamento	Equipamento comprado	R\$ 429.088,05
			2024		Equipamento	Equipamento comprado	R\$ 899.982,36
			2025		Equipamento	Equipamento comprado	R\$ 29.100,00
	Hospital Estadual da Mulher Dr. Jurandir do Nascimento - HEMU CNES: 2339196	Hospital e Maternidade Therezinha de Jesus - HMTJ	2021	Maternidade e UTIN	Equipamento	Equipamento comprado	R\$ 6.120.958,06
			2022		Equipamento	Equipamento comprado	R\$ 2.094.627,70
			2023		Equipamento	Equipamento comprado	R\$ 3.065.183,72
			2024		Equipamento	Equipamento comprado	R\$ 2.083.307,91
Sudoeste	Hospital Estadual de Jataí Dr. Serafim de Carvalho - HEJ CNES: 2535556	Fundação de Apoio ao Hospital das Clínicas da Universidad e Federal de Goiás - FundaHC	2021	Maternidade, CPN, UTIN, UCINCa	Equipamento	Equipamento comprado	R\$ 154.368,75
			2022		Equipamento	Equipamento comprado	R\$ 607.812,00
			2023		Equipamento	Equipamento comprado	R\$ 3.024.096,32
			2024		Equipamento	Equipamento comprado	R\$ 2.330.506,40
			2025		Equipamento	Equipamento comprado	R\$ 318.600,00

Fonte: https://indicadores.saude.go.gov.br/public/painel_de_infraestrutura.html

MACRORREGIÃO CENTRO-OESTE

GOIÁS

Figura 2. Macrorregião Centro-Oeste



Fonte: Mapa da Saúde/SES Goiás, 2025 [Mapa da Saúde de Goiás - version mobile](#)

Tabela 5 - Estimativa Populacional de Referência para a Rede Alyne da Macrorregião Centro - Oeste, 2023.

REGIÃO DE SAÚDE	POPULAÇÃO TOTAL ANO 2023	MULHERES EM IDADE FÉRTIL ANO 2023	NASCIDOS VIVOS ANO 2023	ESTIMATIVA DE GESTANTES ANO 2023	ESTIMATIVA DE GESTANTES DE RISCO HABITUAL ANO 2023	ESTIMATIVA DE GESTANTES DE ALTO RISCO 2023
CENTRAL	1.912.047	610.435	14.641	16.105	13.689	2416
RIO VERMELHO	203.857	59.816	1497	1647	1400	247
OESTE I	117.420	32.438	749	824	700	124
OESTE II	117.445	34.082	830	913	776	137
TOTAL	2.350.769	736.771	17.717	19.489	16.566	2.923

Fonte : População geral e MIF http://bi.saude-go.net/pentaho/Home?locale=en_US 31/03/2025 /NV e gestantes <https://datasus.saude.gov.br/paineis-de-monitoramento-svs/> Acesso em março, 2025.

Razão de Mortalidade Materna MACRORREGIÃO CENTRO - OESTE (2015-2024*)										
ANO	2015	2016	2017	2018	2019	2020	2021	2022	2023*	2024 *
GOIÁS	57,6	55,5	53,3	64,7	68,7	90,5	153,9	59,1	52,3	58,9
MACRO	37,5	36,0	55,1	45,1	78,4	92,2	140,7	61,8	53,97	74,4

Fontes: Mapa da Saúde - Razão da Mortalidade Materna; SIm-Sinasc- Série- 2009...2024- por município, região, macrorregião, estado-

*Dados sujeitos a alteração, conforme avaliação do óbito materno.

Taxa de Mortalidade Infantil MACRORREGIÃO CENTRO- OESTE (2015-2024*)										
ANO	2015	2016	2017	2018	2019	2020	2021	2022	2023	2024*
GOIÁS	12,21	13,01	11,88	12,47	13,11	11,36	12,10	12,66	12,46	12,76
MACRO	10,89	12,54	11,63	10,83	12,49	10,27	12,32	11,39	13,26	10,56

Fontes: Mapa da Saúde Goiás - Taxa da Mortalidade Infantil; SIm-Sinasc- Série- 2009...2024- por município, região, macrorregião, estado- *Dados sujeitos a alteração conforme avaliação da mortalidade infantil.

Tabela 6 – MIF e Gestantes estimadas por raça-cor, 2023

GOIÁS: MACRORREGIÃO CENTRO - OESTE								
R E G I O D E S A Ú D E	TOTAL DE MULHE RES EM IDADE FÉRTIL	GESTANTES ESTIMADAS						
		BRANC A	PRETA	PARDA	AMARE LA	INDÍGE NA	IGNORA DO	TOTAL
CENTR AL	61.0435	7917	1681	16.597	323	37	251	26.810
RIO VERME LHO	59.816	546	121	2028	47	16	16	2.776
OESTE I	32.438	400	47	921	18	8	14	1.411
OESTE 2	34.082	429	77	1076	16	3	8	1.611
TOTAL	736.771	9.292	1926	20.622	406	75	289	32.610

Fonte: população geral e MIF: Painel de monitoramento; Datasus/mulheres em idade fértil/2023. Acesso em abril de 2025.

Tabela 7 - MIF e Gestantes estimadas Indígenas e Território, 2022

GOIÁS: MACRORREGIÃO CENTRO-OESTE

REGIÃO DE SAÚDE	MUNICÍPIO	TERRA INDÍGENA	POPULAÇÃO EM TERRAS INDÍGENAS	ESTIMATIVA DE MULHERES INDÍGENAS EM IDADE FÉRTIL ⁸	*GESTANTES ESTIMADAS 8
CENTRAL	—	—	5167	828	37
RIO VERMELHO	—	—	1447	182	16
OESTE I	Aruanã	Aldeia Buridina Karajá (homologado em 2000)	598	127	8
OESTE 2	—	—	170	23	3
TOTAL	—	—	7382	1160	66

Fonte/Link: IBGE, 2022 e *SINASC, 2023. Acesso em abril de 2025.

Tabela 8 - MIF e gestantes estimadas Quilombolas, 2022

GOIÁS: MACRORREGIÃO CENTRO OESTE			
REGIÕES DE SAÚDE	POPULAÇÃO TOTAL	MULHERES EM IDADE FÉRTIL	GESTANTES ESTIMADAS
CENTRAL	619	181	—
RIO VERMELHO	941	262	—
OESTE I	63	20	—
OESTE 2	173	48	—
TOTAL	1796	511	—

Fonte/Link: IBGE, 2022. Acesso em abril de 2025.

Tabela 9 - MIF e Gestantes estimadas em Situação de Rua por raça-cor, 2021

GOIÁS: MACRORREGIÃO CENTRO - OESTE			
NOME DAS REGIÕES DE SAÚDE	POPULAÇÃO TOTAL	MULHERES EM IDADE FÉRTIL	GESTANTES ESTIMADAS
CENTRAL	1140	—	—
RIO VERMELHO	49	—	—

OESTE I	21	—	—
OESTE 2	11	—	—
TOTAL	1221	—	—

Fonte/Link: <https://analises.saude-go.net/>, 2021. Acesso em abril de 2025.

Tabela 10 - Crianças de 0 a 2 anos por raça-cor, 2023

GOIÁS: MACRORREGIÃO CENTRO - OESTE					
NOME DAS REGIÕES DE SAÚDE	CRIANÇAS DE 0 A 2 ANOS				
	BRANCAS	PRETAS	PARDAS	AMARELAS	INDÍGENAS
CENTRAL	30.816	2.594	30.910	121	58
RIO VERMELHO	2.945	261	3.597	8	19
OESTE I	1.819	106	1.867	0	20
OESTE 2	1.971	123	2.011	3	3
TOTAL	37.571	3084	38.385	132	100

Fonte/Link: Censo Demográfico/IBGE (2022). Acesso em abril, 2025.

Tabela 11 – N° Absoluto de Óbitos Maternos, Infantis e Fetais por raça-cor, 2023

GOIÁS: MACRORREGIÃO CENTRO - OESTE																
N O M E D A S R E G I Õ E S D E S A Ú D E	Nº DE ÓBITOS MATERNOS (por raça e não informado)					Nº DE ÓBITOS NEONATAIS (0 a 27 dias, por raça e não informado)					Nº DE ÓBITOS FETAIS (por raça e não informado)					
	B	Pr	Pa	A	I	B	Pr	Pa	A	I	NI	B	Pr	Pa	A	I

C E N T R A L	5	2	7	0	0	87	3	99	00	00	43	00	00	00	00	00	22 6
R I O V E R M E L H O	1	0	2	0	0	8	0	7	00	00	4	00	00	00	00	00	24
O E S T E I	00	0	1	0	0	3	0	6	00	00	2	00	00	00	00	00	11
O E S T E 2	00	0	0	0	0	4	0	0	00	00	2	00	00	00	00	00	14
T O T A L	6	2	10	0	0	10 2	3	112	00	00	51	00	00	00	00	00	27 5

Fonte: MS/SVS/CGIAE - Sistema de Informações sobre Mortalidade - SIM Consulte o site da [Secretaria Estadual de Saúde](#) para mais informações.

5. ANÁLISE DA SITUAÇÃO DE SAÚDE MACRORREGIÃO CENTRO OESTE

5.1 Introdução: A Macrorregião de Saúde Centro-Oeste, dentre as macrorregiões, tem a maior população com 2.356.450 habitantes, composta por 4 regiões de saúde. A região Central, onde fica a capital, Goiânia, é a mais populosa entre as regiões do Estado com 1.947.052 habitantes. A região Rio Vermelho tem 206.301 habitantes; a região de saúde Oeste I tem 117.462 habitantes e a Oeste II possui 119.785 habitantes.

5.2 Pré-natal: A cobertura da assistência pré-natal da Macrorregião Centro-Oeste é de 98,8%, está equiparada à cobertura Estadual de 98,9%. O percentual de gestantes com captação precoce para o pré-natal (86,1%), ligeiramente acima da média Estadual, mas abaixo daquilo preconizado pela OMS (95%). A maior parte das gestantes, 67,7% , realizaram 7 consultas de pré-natal ou mais, e embora esse dado também esteja acima da média Estadual, está ainda muito aquém do esperado (OOBr, 2023). A macrorregião tem 356 equipes de saúde bucal (<https://mapadasaude.goias.gov.br/>) com cobertura de saúde bucal na APS de 51,41%. A taxa de gravidez na adolescência é de 9,7%, abaixo da taxa Estadual de 11,5%. A cobertura vacinal da dTpa adulto em gestantes é de 69,71% (MS, 2023). Há 259 salas de vacina na macrorregião, a mais numerosa no Estado com 169 na região de saúde Central, onde está situada a capital Goiana.

No ano de 2024, a incidência de sífilis congênita foi 7,3 por 1000 nascidos vivos em comparação ao Estado que tem média de 8,7/1000 NV (SES, 2025). Já a taxa de notificação de sífilis em gestante foi de 35 casos em cada 1000 NV com 6 óbitos por sífilis congênita, sendo o coeficiente de

mortalidade 0,2/1000 NV, a maior do Estado nos últimos anos. No ano de 2024 a macrorregião teve 51 casos notificados de infecção pelo HIV em gestantes, culminando em uma taxa de notificação de 1.8/1000NV. Já a taxa de notificação de AIDS em gestantes foi de 0.1/1000 NV e de hepatite B em gestantes foi de 0.2/1000NV (<https://indicadores.saude.go.gov.br/public/ist.html>).

No ano de 2024 foram inseridos 253 DIU na APS, sendo a maioria na Região Central e nenhum na Região de Saúde Oeste II (SISAB, 2025). De acordo com o Sistema de Informações Hospitalares foram inseridos 521 DIU no âmbito intra-hospitalar e 771 inseridos ambulatoriamente (SIA, 2025). As esterilizações cirúrgicas realizadas fora: 03 vasectomias ambulatoriamente (SIA, 2024), 308 vasectomias e 1.226 laqueaduras tubárias de acordo com o Sistema de Informações Hospitalares (2024), demonstrando principalmente a importância de ampliar o acesso ao DIU no âmbito da atenção primária. Foram realizadas 85 consultas de pré-natal do parceiro (SISAB, 2025).

5.3 Populações específicas: Há uma aldeia indígena no território que se localiza dentro do município de Aruanã, Aldeia Buridina Karajá, homologado em 2000 (IBGE, 2022). Há uma unidade prisional, no município de Goiânia, que abriga membros da população encarcerada feminina (DGAP-GO; INFOPEN Mulheres). A capital também é o município onde encontramos o maior número de pessoas em situação de rua no Estado.

5.4 Parto e Nascimento: Os indicadores de parto e nascimento da macrorregião Centro-Oeste de Goiás revelam aspectos importantes da atenção obstétrica e neonatal oferecida à população. A seguir, destacam-se os principais dados sobre o perfil dos nascimentos e a assistência prestada às gestantes e aos recém-nascidos na região.

A taxa de cesárea na macrorregião Centro-Oeste foi de 70,5% em 2023. A estratificação por Grupo de Robson segue a tendência Estadual com alta prevalência de cesáreas eletivas, principalmente após a primeira cesárea. A Taxa de cesárea para o Grupo de Robson 1 foi de 54,8%, Grupo 2: 84,2%, Grupo 3: 26% e Grupo 5: 90,8% (<https://observatorioobstetrico.shinyapps.io/>). Goiânia, a capital, assim como alguns outros municípios, possuem legislação que possibilita à mulher a escolha da cesárea eletiva na rede pública de saúde. A média de permanência em leitos obstétricos na macrorregião é de 2,9 dias, a mais elevada entre as macrorregiões do Estado. Esse dado pode ser explicado pela presença, na região, da maior concentração de serviços de referência para gestação e parto de alto risco em Goiás — quatro dos sete existentes encontram-se nesta macrorregião.

No entanto, apesar dessa concentração de unidades especializadas, há uma limitação estrutural importante: das quatro maternidades existentes para o atendimento de gestantes de alto risco, apenas uma conta com Banco de Leite Humano (BLH) em condição de autossuficiência, vinculado ao Hospital Estadual da Mulher (HEMU). Isso representa apenas 25% do total, evidenciando a necessidade de expansão e fortalecimento da rede de apoio à amamentação e ao cuidado neonatal.

De acordo com dados do DATASUS, a proporção de nascidos vivos com baixo peso ao nascer na macrorregião foi de 9,9%, valor compatível com a média estadual. O percentual de recém-nascidos com Apgar igual ou inferior a 7 no quinto minuto de vida foi de 1,9%. Em relação à idade gestacional ao nascer, 86% dos bebês nasceram entre 37 e 41 semanas, 10,4% entre 32 e 36 semanas, 1,0% entre 28 e 31 semanas e 0,6% entre 22 e 27 semanas. Já 1,7% dos nascidos vivos apresentaram idade gestacional superior a 42 semanas.

A cobertura da triagem neonatal ou “teste do pezinho” na macrorregião Centro-Oeste foi 82,46% no ano de 2024, sendo a cobertura 85,14% na Região de Saúde Central, 69,47% na Rio Vermelho, 71,69% na Oeste I e 69,68% na Região Oeste II. A cobertura da região metropolitana eleva a taxa da macrorregião, principalmente porque as maternidades públicas situadas na capital — tanto estaduais quanto municipais — já realizam a coleta do teste do pezinho antes da alta hospitalar.

5.5 Saúde da Criança e Puerpério: A taxa de mortalidade em menores de 5 anos é 15,1 a cada 1000 NV, maior que a média Estadual de 14,6/1000 NV. O mesmo padrão segue na TMI

(13,26/1000 NV), também maior que a média Estadual de 12,46 por mil nascidos vivos. A cobertura vacinal por residência na macrorregião da BCG foi 94,95% e a hepatite B com menos de 30 dias de vida, 89,75% (<https://infoms.saude.gov.br>. Acesso em maio, 2025). Na macrorregião Centro Oeste em 2024, houveram 2.355 visitas domiciliares a recém-nascidos, 417.625 atendimentos de puericultura e 8.365 atendimentos a bebês menores de 6 meses em aleitamento materno exclusivo. A taxa de aleitamento materno continuado em crianças de 6 a 23 meses de vida, na Região de Saúde Central é de 63,52%; na região Rio Vermelho é 51,59%; na Oeste I é 75,47% e na Oeste II é 61,09%.

6. PONTOS DE ATENÇÃO DA REDE ALYNE MACRORREGIÃO CENTRO OESTE

6.1 Ambulatórios Especializados

6.1.1 Ambulatórios de Gestaç o e Puer rio de Alto Risco (AGPAR):

Considerando a popula  o da Macrorregi o de Sa de Centro-Oeste de Goi s e com base nos par metros assistenciais para a aten  o especializada   gesta  o de alto risco estipulados na Rede Alyne, estima-se a necessidade de habilita  o de, no m nimo, 05 Ambulat rios de Gesta  o e Puer rio de Alto Risco (AGPAR) para atender de forma adequada e resolutiva   demanda regional.

Atualmente, a maioria dos ambulat rios da macro que possuem as caracter sticas m nimas necess rias para pleitear a habilita  o encontram-se em Goi nia. Estes ambulat rios atendem tradicionalmente gestantes de todo o Estado e n  s  da macrorregi o Centro-Oeste. Este fato compromete o acesso das gestantes e pu rperas com risco aumentado aos cuidados especializados, al m de sobrecarregar os servi os hospitalares e a rede b sica de sa de com atendimentos que exigem acompanhamento ambulatorial de m dia complexidade.

Diante disso, propomos a habilita  o de 06 AGPARs, os 04 situados no munic pio de Goi nia e mais 02 distribu dos estrategicamente em outras regi es identificadas como vazios assistenciais, com o objetivo de ampliar a capilaridade da rede de aten  o, facilitar o acesso das usu rias que residem em regi es mais afastadas da capital e garantir maior equidade na oferta de servi os.

HOSPITAL ESTADUAL DA MULHER DR JURANDIR DO NASCIMENTO HEMU – CNES: 2339196				
Município Sede: Goiânia				
(X) AGPAR () AMBULATÓRIO DE ALTO RISCO SEM HABILITAÇÃO	REGIÕES DE SAÚDE ATENDIDAS	NASCIDOS VIVOS 2023	ESTIMATIVA DE GESTANTES	ESTIMATIVA DE GESTANTES DE ALTO RISCO
MACRORREGIÃO DE SAÚDE CENTRO-OESTE	CENTRAL	24.373	26.799	4.009
	RIO VERMELHO	2.524	2.768	406
	OESTE I	1.283	1.405	203
	OESTE II	1.465	1.605	236
	TOTAL	29.645	4.116	4.854
MATERNIDADE DE ALTO RISCO DE REFERÊNCIA COM CNES:		HOSPITAL ESTADUAL DA MULHER DR JURANDIR DO NASCIMENTO HEMU – CNES: 2339196		
CNES DO ESTABELECIMENTO DE ATENÇÃO	2339196			

ESPECIALIZA DA QUE ESTÁ LIGADO:**	
ESFERA DE GESTÃO RESPONSÁV EL PELO SERVIÇO:	ESTADUAL
ESFERA DE GESTÃO RESPONSÁV EL PELO APORTE FINANCEIR O (ESTADUAL OU MUNICIPAL) :	ESTADUAL
NATUREZA JURÍDICA:	PÚBLICA

Fontes: Ministério da Saúde - Sistema de Informações Hospitalares do SUS (SIH/SUS,SINASC).Acesso em abril, 2025. Cadastro Nacional de Estabelecimentos de Saúde. Acesso em maio, 2025.

HOSPITAL E MATERNIDADE DONA IRIS – CNES: 2506858				
Município Sede: Goiânia				
(X) AGPAR () AMBULATÓRI O DE ALTO RISCO SEM HABILITAÇÃO	REGIÃO S DE SAÚDE ATENDI DAS	NASCIDOS VIVOS 2023	ESTIMATIVA DE GESTANTES	ESTIMATI VA DE GESTANT ES DE ALTO RISCO
MACRORREGI ÃO DE SAÚDE CENTRO- OESTE	CENTRAL	24.373	26.799	4.009
	RIO VERMELHO	2.524	2.768	406
	OESTE I	1.283	1.405	203
	OESTE II	1.465	1.605	236
	TOTAL	29.645	4.116	4.854
MATERNIDADE DE ALTO RISCO DE REFERÊNCIA COM CNES:		HOSPITAL E MATERNIDADE DONA IRIS – CNES: 2506858		

CNES DO ESTABELECIMENTO DE ATENÇÃO ESPECIALIZADA QUE ESTÁ LIGADO:**	2506858
ESFERA DE GESTÃO RESPONSÁVEL PELO SERVIÇO:	MUNICIPAL
ESFERA DE GESTÃO RESPONSÁVEL PELO APORTE	MUNICIPAL

FINANCEIRO (ESTADUAL OU MUNICIPAL):	
NATUREZA JURÍDICA:	PÚBLICA

Fontes: Ministério da Saúde - Sistema de Informações Hospitalares do SUS (SIH/SUS,SINASC). Acesso em abril de 2025. Cadastro Nacional de Estabelecimentos de Saúde. Acesso em maio, 2025.

MATERNIDADE NASCER CIDADÃO – CNES: 2338564				
Município Sede: Goiânia				
(X) AGPAR () AMBULATÓRIO DE ALTO RISCO SEM HABILITAÇÃO	REGIÕES DE SAÚDE ATENDIDAS	NASCIDOS VIVOS 2023	ESTIMATIVA DE GESTANTES	ESTIMATIVA DE GESTANTES DE ALTO RISCO
MACRORREGIÃO DE SAÚDE CENTRO-OESTE	CENTRAL	24.373	26.799	4.009
	RIO VERMELHO	2.524	2.768	406
	OESTE I	1.283	1.405	203
	OESTE II	1.465	1.605	236
	TOTAL	29.645	4.116	4.854
MATERNIDADE DE ALTO RISCO DE REFERÊNCIA COM CNES:		HOSPITAL E MATERNIDADE DONA IRIS – CNES: 2506858		

CNES DO ESTABELECIMENTO DE ATENÇÃO ESPECIALIZADA QUE ESTÁ LIGADO:**		2506858
ESFERA DE GESTÃO RESPONSÁVEL PELO SERVIÇO:	MUNICIPAL	
ESFERA DE GESTÃO RESPONSÁVEL PELO APORTE	MUNICIPAL	
FINANCEIRO (ESTADUAL OU MUNICIPAL):		
NATUREZA JURÍDICA:	PÚBLICA	

Fontes: Ministério da Saúde - Sistema de Informações Hospitalares do SUS (SIH/SUS,SINASC). Acesso em abril de 2025. Cadastro Nacional de Estabelecimentos de Saúde. Acesso em maio, 2025.

CIAMS NOVO HORIZONTE – CNES: 2339412				
Município Sede: Goiânia				
(X) AGPAR () AMBULATÓRIO DE ALTO RISCO SEM	REGIÕES DE SAÚDE ATENDIDAS	NASCIDOS VIVOS 2023	ESTIMATIVA DE GESTANTES	ESTIMATIVA DE GESTANTES DE ALTO RISCO

HABILITAÇÃO				
MACRORREGIÃO DE SAÚDE CENTRO-OESTE	CENTRAL	24.373	26.799	4.009
	RIO VERMELHO	2.524	2.768	406
	OESTE I	1.283	1.405	203
	OESTE II	1.465	1.605	236
	TOTAL	29.645	4.116	4.854
MATERNIDADE DE ALTO RISCO DE REFERÊNCIA COM CNES:		HOSPITAL E MATERNIDADE DONA IRIS – CNES: 2506858		

CNES DO ESTABELECIMENTO DE ATENÇÃO ESPECIALIZADA QUE ESTÁ LIGADO:**		2506858
ESFERA DE GESTÃO RESPONSÁVEL PELO SERVIÇO:	MUNICIPAL	
ESFERA DE GESTÃO RESPONSÁVEL PELO APORTE FINANCEIRO (ESTADUAL OU MUNICIPAL):	MUNICIPAL	
NATUREZA JURÍDICA:	PÚBLICA	

Fontes: Ministério da Saúde - Sistema de Informações Hospitalares do SUS (SIH/SUS,SINASC). Acesso em abril de 2025. Cadastro Nacional de Estabelecimentos de Saúde. Acesso em maio, 2025.

HOSPITAL MUNICIPAL DA MULHER E MATERNIDADE CELIA CAMARA – CNES: 0024074				
Município Sede: Goiânia				
(X) AGPAR () AMBULATÓRIO DE ALTO RISCO SEM HABILITAÇÃO	REGIÕES DE SAÚDE ATENDIDAS	NASCIDOS VIVOS 2023	ESTIMATIVA DE GESTANTES	ESTIMATIVA DE GESTANTES DE ALTO RISCO
MACRORREGIÃO DE SAÚDE CENTRO-OESTE	CENTRAL	24.373	26.799	4.009
	RIO VERMELHO	2.524	2.768	406
	OESTE I	1.283	1.405	203
	OESTE II	1.465	1.605	236
	TOTAL	29.645	4.116	4.854
MATERNIDADE DE ALTO RISCO DE REFERÊNCIA COM CNES:		HOSPITAL MUNICIPAL DA MULHER E MATERNIDADE CELIA CAMARA – CNES: 0024074		

CNES DO ESTABELECIMENTO DE ATENÇÃO ESPECIALIZADA QUE ESTÁ LIGADO:**	0024074
---------------------------------------------------------------------	---------

ESFERA DE GESTÃO RESPONSÁVEL PELO SERVIÇO:	MUNICIPAL
ESFERA DE GESTÃO RESPONSÁVEL PELO APORTE FINANCEIRO (ESTADUAL OU MUNICIPAL):	MUNICIPAL
NATUREZA JURÍDICA:	PÚBLICA

Fontes: Ministério da Saúde - Sistema de Informações Hospitalares do SUS (SIH/SUS,SINASC). Acesso em abril de 2025. Cadastro Nacional de Estabelecimentos de Saúde. Acesso em maio, 2025.

HOSPITAL DAS CLÍNICAS – CNES: 2338424				
Município Sede: Goiânia				
(X) AGPAR () AMBULATÓRIO DE ALTO RISCO SEM HABILITAÇÃO	REGIÕES DE SAÚDE ATENDIDAS	NASCIDOS VIVOS 2023	ESTIMATIVA DE GESTANTES	ESTIMATIVA DE GESTANTES DE ALTO RISCO
MACRORREGIÃO DE SAÚDE CENTRO-OESTE	CENTRAL	24.373	26.799	4.009
	RIO VERMELHO	2.524	2.768	406
	OESTE I	1.283	1.405	203
	OESTE II	1.465	1.605	236
	TOTAL	29.645	4.116	4.854
MATERNIDADE DE ALTO RISCO DE REFERÊNCIA COM CNES:		HOSPITAL DAS CLÍNICAS – CNES: 2338424		

CNES DO ESTABELECIMENTO DE ATENÇÃO ESPECIALIZADA QUE ESTÁ LIGADO:**	2338424
ESFERA DE GESTÃO RESPONSÁVEL	MUNICIPAL

VEL PELO SERVIÇO:	
ESFERA DE GESTÃO RESPONSÁVEL PELO APORTE FINANCEIRO (ESTADUAL OU MUNICIPAL):	MUNICIPAL
NATUREZA JURÍDICA:	PÚBLICA

Fontes: Ministério da Saúde - Sistema de Informações Hospitalares do SUS (SIH/SUS,SINASC).. Cadastro Nacional de Estabelecimentos de Saúde. Acesso em maio, 2025.

POLICLÍNICA ISMAEL ALEXANDRINO PINTO – CNES: 2881063				
Município Sede: São Luís de Montes Belos				
(X) AGPAR () AMBULATÓRIO DE ALTO RISCO SEM HABILITAÇÃO	REGIÕES DE SAÚDE ATENDIDAS	NASCIDOS VIVOS 2023	ESTIMATIVA DE GESTANTES	ESTIMATIVA DE GESTANTES DE ALTO RISCO
MACRORREGIÃO DE SAÚDE CENTRO-OESTE	CENTRAL	24.373	26.799	4.009
	RIO VERMELHO	2.524	2.768	406
	OESTE I	1.283	1.405	203
	OESTE II	1.465	1.605	236
	TOTAL	29.645	4.116	4.854
MATERNIDADE DE ALTO RISCO DE REFERÊNCIA COM CNES:		HOSPITAL ESTADUAL DA MULHER DR JURANDIR DO NASCIMENTO HEMU – CNES: 2339196		
CNES DO ESTABELECIMENTO DE ATENÇÃO ESPECIALIZADA QUE ESTÁ LIGADO:**	2339196			
ESFERA DE GESTÃO RESPONSÁVEL PELO SERVIÇO:	ESTADUAL			

ESFERA DE GESTÃO RESPONSÁVEL PELO APOORTE FINANCEIRO (ESTADUAL OU MUNICIPAL) :	ESTADUAL
NATUREZA JURÍDICA:	PÚBLICA

Fontes: Ministério da Saúde - Sistema de Informações Hospitalares do SUS (SIH/SUS,SINASC). Acesso em abril de 2025. Cadastro Nacional de Estabelecimentos de Saúde. Acesso em maio, 2025.

POLICLÍNICA ESTADUAL BRASIL BRUNO DE BASTOS NETO – CNES: 2855356				
Município Sede: Goiás				
(X) AGPAR () AMBULATÓRIO DE ALTO RISCO SEM HABILITAÇÃO	REGIÕES DE SAÚDE ATENDIDAS	NASCIDOS VIVOS 2023	ESTIMATIVA DE GESTANTES	ESTIMATIVA DE GESTANTES DE ALTO RISCO
MACRORREGIÃO DE SAÚDE CENTRO-OESTE	CENTRAL	24.373	26.799	4.009
	RIO VERMELHO	2.524	2.768	406
	OESTE I	1.283	1.405	203
	OESTE II	1.465	1.605	236
	TOTAL	29.645	4.116	4.854
MATERNIDADE DE ALTO RISCO DE REFERÊNCIA COM CNES:		<u>HOSPITAL ESTADUAL DA MULHER DR JURANDIR DO NASCIMENTO HEMU</u> – CNES: 2339196		

CNES DO ESTABELECIMENTO DE ATENÇÃO ESPECIALIZADA QUE ESTÁ LIGADO:**	2339196
ESFERA DE GESTÃO RESPONSÁVEL PELO SERVIÇO:	ESTADUAL
ESFERA DE GESTÃO RESPONSÁVEL PELO APOORTE	ESTADUAL

FINANCEIRO (ESTADUAL OU MUNICIPAL):	
NATUREZA JURÍDICA:	PÚBLICA

Fonte: Ministério da Saúde - Sistema de Informações Hospitalares do SUS (SIH/SUS,SINASC). Acesso em abril de 2025. Cadastro Nacional de Estabelecimentos de Saúde. Acesso em maio, 2025.

6.1.2 Ambulatório de Seguimento do recém-nascido e da criança (A-SEG):

Considerando as características demográficas da Macrorregião de Saúde Centro-Oeste de Goiás e tomando como referência os parâmetros assistenciais estabelecidos pela Rede Alynne para o atendimento especializado de crianças e recém-nascidos em situação de risco, projeta-se a necessidade de implantação de, ao menos, cinco Ambulatórios de Seguimento do Recém-nascido e da Criança (A-SEG). Essa medida é essencial para garantir uma resposta regional efetiva, qualificada e em consonância com as diretrizes da política nacional de atenção materno-infantil.

Atualmente, observa-se uma concentração desses serviços em Goiânia, onde se encontram a maioria dos ambulatórios com estrutura mínima para pleitear a habilitação. No entanto, essas unidades absorvem a demanda de todo o estado, não se restringindo à macrorregião Centro-Oeste. Essa centralização dificulta o acesso de crianças e recém-nascidos em risco a serviços especializados próximos ao seu território de origem, além de gerar sobrecarga nos hospitais e nas unidades da atenção básica, que acabam assumindo demandas de média complexidade que exigem acompanhamento ambulatorial especializado.

Diante dessa realidade, propõe-se a habilitação de seis ambulatórios A-SEG: quatro no município de Goiânia e dois em localidades estratégicas que atualmente apresentam lacunas assistenciais. A distribuição dessas unidades busca ampliar a cobertura da rede de atenção, aproximar os serviços da população residente em áreas mais distantes da capital e assegurar uma oferta mais equitativa de cuidados à saúde da criança e do recém-nascido em situação de risco.

HOSPITAL ESTADUAL DA MULHER DR JURANDIR DO NASCIMENTO HEMU – CNES: 2339196		
Município Sede: Goiânia		
(X) A-SEG	REGIÕES DE SAÚDE ATENDIDAS	NASCIDOS VIVOS 2023
() AMBULATÓRIO DE SEGUIMENTO SEM HABILITAÇÃO		
MACRORREGIÃO DE SAÚDE CENTRO-OESTE	CENTRAL	24.373
	RIO VERMELHO	2.524
	OESTE I	1.283
	OESTE II	1.465
MATERNIDADE/HOSPITAL DE ALTO RISCO DE REFERÊNCIA COM CNES:	HOSPITAL ESTADUAL DA MULHER DR JURANDIR DO NASCIMENTO HEMU – CNES: 2339196	

CNES DO ESTABELECIMENTO DE ATENÇÃO ESPECIALIZADA QUE ESTÁ LIGADO, CASO NÃO ESTEJA EM UMA MATERNIDADE DE ALTO RISCO:	2339196
---------------------------------------------------------------------------------------------------------------------	---------

ESFERA DE GESTÃO RESPONSÁVEL PELO SERVIÇO:	ESTADUAL
ESFERA DE GESTÃO RESPONSÁVEL PELO APORTE FINANCEIRO (ESTADUAL OU MUNICIPAL):	ESTADUAL
NATUREZA JURÍDICA:	PÚBLICA

Fonte: Ministério da Saúde - Sistema de Informações Hospitalares do SUS (SIH/SUS,SINASC). Acesso em abril de 2025. Cadastro Nacional de Estabelecimentos de Saúde. Acesso em maio, 2025.

POLICLÍNICA ISMAEL ALEXANDRINO PINTO – CNES: 2881063		
Município Sede: São Luís de Montes Belos		
(X) A-SEG		
() AMBULATÓRIO DE SEGUIMENTO SEM HABILITAÇÃO	REGIÕES DE SAÚDE ATENDIDAS	NASCIDOS VIVOS 2023
MACRORREGIÃO DE SAÚDE CENTRO-OESTE	CENTRAL	24.373
	RIO VERMELHO	2.524
	OESTE I	1.283
	OESTE II	1.465
MATERNIDADE/HOSPITAL DE ALTO RISCO DE REFERÊNCIA COM CNES:	HOSPITAL ESTADUAL DA MULHER DR JURANDIR DO NASCIMENTO HEMU – CNES: 2339196	
CNES DO ESTABELECIMENTO DE ATENÇÃO ESPECIALIZADA QUE ESTÁ LIGADO, CASO NÃO ESTEJA EM UMA MATERNIDADE DE ALTO RISCO:	2339196	

ESFERA DE GESTÃO RESPONSÁVEL PELO SERVIÇO:	ESTADUAL
ESFERA DE GESTÃO RESPONSÁVEL PELO	ESTADUAL

APORTE FINANCEIRO (ESTADUAL OU MUNICIPAL):	
NATUREZA JURÍDICA:	PÚBLICA

Fonte: Ministério da Saúde - Sistema de Informações Hospitalares do SUS (SIH/SUS,SINASC). Acesso em abril de 2025. Cadastro Nacional de Estabelecimentos de Saúde. Acesso em maio, 2025.

POLICLÍNICA ESTADUAL BRASIL BRUNO DE BASTOS NETO – CNES: 2855356		
Município Sede: Goiás		
(X) A-SEG		
() AMBULATÓRIO DE SEGUIMENTO SEM HABILITAÇÃO	REGIÕES DE SAÚDE ATENDIDAS	NASCIDOS VIVOS 2023
MACRORREGIÃO DE SAÚDE CENTRO-OESTE	CENTRAL	24.373
	RIO VERMELHO	2.524
	OESTE I	1.283
	OESTE II	1.465
MATERNIDADE/HOSPITAL DE ALTO RISCO DE REFERÊNCIA COM CNES:	HOSPITAL ESTADUAL DA MULHER DR JURANDIR DO NASCIMENTO HEMU – CNES: 2339196	
CNES DO ESTABELECIMENTO DE ATENÇÃO ESPECIALIZADA QUE ESTÁ LIGADO, CASO NÃO ESTEJA EM UMA MATERNIDADE DE ALTO RISCO:	2339196	

ESFERA DE GESTÃO RESPONSÁVEL PELO SERVIÇO:	ESTADUAL
ESFERA DE GESTÃO RESPONSÁVEL PELO APOORTE FINANCEIRO (ESTADUAL OU MUNICIPAL):	ESTADUAL
NATUREZA JURÍDICA:	PÚBLICA

Fonte: Ministério da Saúde - Sistema de Informações Hospitalares do SUS (SIH/SUS,SINASC). Acesso em abril de 2025. Cadastro Nacional de Estabelecimentos de Saúde. Acesso em maio, 2025.

HOSPITAL E MATERNIDADE DONA IRIS – CNES: 2506858		
Município Sede: Goiânia		
(X) A-SEG		
() AMBULATÓRIO DE SEGUIMENTO SEM HABILITAÇÃO	REGIÕES DE SAÚDE ATENDIDAS	NASCIDOS VIVOS 2023
	CENTRAL	24.373

MACRORREGIÃO DE SAÚDE CENTRO-OESTE	RIO VERMELHO	2.524
	OESTE I	1.283
	OESTE II	1.465
MATERNIDADE/HOSPITAL DE ALTO RISCO DE REFERÊNCIA COM CNES:	HOSPITAL E MATERNIDADE DONA IRIS – CNES: 2506858	
CNES DO ESTABELECIMENTO DE ATENÇÃO ESPECIALIZADA QUE ESTÁ LIGADO, CASO NÃO ESTEJA EM UMA MATERNIDADE DE ALTO RISCO:	2506858	

ESFERA DE GESTÃO RESPONSÁVEL PELO SERVIÇO:	MUNICIPAL
ESFERA DE GESTÃO RESPONSÁVEL PELO APORTE FINANCEIRO (ESTADUAL OU MUNICIPAL):	MUNICIPAL
NATUREZA JURÍDICA:	PÚBLICA

Fonte: Ministério da Saúde - Sistema de Informações Hospitalares do SUS (SIH/SUS,SINASC). Acesso em abril de 2025. Cadastro Nacional de Estabelecimentos de Saúde. Acesso em maio, 2025.

MATERNIDADE NASCER CIDADÃO – CNES: 2338564		
Município Sede: Goiânia		
(X) A-SEG () AMBULATÓRIO DE SEGUIMENTO SEM HABILITAÇÃO	REGIÕES DE SAÚDE ATENDIDAS	NASCIDOS VIVOS 2023
MACRORREGIÃO DE SAÚDE CENTRO-OESTE	CENTRAL	24.373
	RIO VERMELHO	2.524
	OESTE I	1.283
	OESTE II	1.465
MATERNIDADE/HOSPITAL DE ALTO RISCO DE REFERÊNCIA COM CNES:	HOSPITAL E MATERNIDADE DONA IRIS – CNES: 2506858	
CNES DO ESTABELECIMENTO DE ATENÇÃO ESPECIALIZADA QUE ESTÁ LIGADO, CASO NÃO ESTEJA EM UMA MATERNIDADE DE ALTO RISCO:	2506858	

ESFERA DE GESTÃO RESPONSÁVEL PELO SERVIÇO:	MUNICIPAL
ESFERA DE GESTÃO RESPONSÁVEL PELO APORTE FINANCEIRO (ESTADUAL OU MUNICIPAL):	MUNICIPAL
NATUREZA JURÍDICA:	PÚBLICA

Fonte: Ministério da Saúde - Sistema de Informações Hospitalares do SUS (SIH/SUS,SINASC). Acesso em abril de 2025. Cadastro Nacional de Estabelecimentos de Saúde. Acesso em maio, 2025.

HOSPITAL MUNICIPAL DA MULHER E MATERNIDADE CELIA CAMARA – CNES: 0024074		
Município Sede: Goiânia		
(X) A-SEG () AMBULATÓRIO DE SEGUIMENTO SEM HABILITAÇÃO	REGIÕES DE SAÚDE ATENDIDAS	NASCIDOS VIVOS 2023
MACRORREGIÃO DE SAÚDE CENTRO-OESTE	CENTRAL	24.373
	RIO VERMELHO	2.524
	OESTE I	1.283
	OESTE II	1.465
MATERNIDADE/HOSPITAL DE ALTO RISCO DE REFERÊNCIA COM CNES:	HOSPITAL MUNICIPAL DA MULHER E MATERNIDADE CELIA CAMARA – CNES: 0024074	
CNES DO ESTABELECIMENTO DE ATENÇÃO ESPECIALIZADA QUE ESTÁ LIGADO, CASO NÃO ESTEJA EM UMA MATERNIDADE DE ALTO RISCO:	0024074	

ESFERA DE GESTÃO RESPONSÁVEL PELO SERVIÇO:	MUNICIPAL
ESFERA DE GESTÃO RESPONSÁVEL PELO APORTE FINANCEIRO (ESTADUAL OU MUNICIPAL):	MUNICIPAL
NATUREZA JURÍDICA:	PÚBLICA

Fontes: Ministério da Saúde - Sistema de Informações Hospitalares do SUS (SIH/SUS,SINASC). Cadastro Nacional de Estabelecimentos de Saúde. Acesso em abril de 2025.

HOSPITAL DAS CLÍNICAS – CNES: 2338424		
Município Sede: Goiânia		
(X) A-SEG		
() AMBULATÓRIO DE SEGUIMENTO SEM HABILITAÇÃO	REGIÕES DE SAÚDE ATENDIDAS	NASCIDOS VIVOS 2023
MACRORREGIÃO DE SAÚDE CENTRO-OESTE	CENTRAL	24.373
	RIO VERMELHO	2.524
	OESTE I	1.283
	OESTE II	1.465
MATERNIDADE/HOSPITAL DE ALTO RISCO DE REFERÊNCIA COM CNES:	HOSPITAL DAS CLÍNICAS – CNES: 2338424	
CNES DO ESTABELECIMENTO DE ATENÇÃO ESPECIALIZADA QUE ESTÁ LIGADO, CASO NÃO ESTEJA EM UMA MATERNIDADE DE ALTO RISCO:	2338424	

ESFERA DE GESTÃO RESPONSÁVEL PELO SERVIÇO:	MUNICIPAL
ESFERA DE GESTÃO RESPONSÁVEL PELO APORTE FINANCEIRO (ESTADUAL OU MUNICIPAL):	MUNICIPAL
NATUREZA JURÍDICA:	PÚBLICA

Fontes: Ministério da Saúde - Sistema de Informações Hospitalares do SUS (SIH/SUS,SINASC). Acesso em abril de 2025. Cadastro Nacional de Estabelecimentos de Saúde. Acesso em maio, 2025.

6.2 Centros de Parto Normal (CPN):

Em Goiás, todos os Centros de Parto Normal (CPN) atualmente em funcionamento são do tipo intra-hospitalar. Na Macrorregião de Saúde Centro-Oeste, existem 04 unidades hospitalares com CPN implantado, sendo apenas 01 atualmente habilitado. Conforme os parâmetros assistenciais estabelecidos no documento “Parâmetros Assistenciais para Programação Ambulatorial e Hospitalar no âmbito do Sistema Único de Saúde”, disponível em <http://estimatus.saude.gov.br>, a necessidade estimada para a região seria de, no mínimo, 04 CPNs.

Atualmente, todos os CPNs existentes estão concentrados no município de Goiânia, o que limita o acesso das gestantes residentes em outras áreas da macrorregião. Diante disso, a Rede Nascer em Goiás iniciou um processo de incentivo às demais unidades hospitalares que realizam partos com o objetivo de promover adequações em suas estruturas físicas e organizacionais. A proposta é possibilitar a realização do parto em ambientes mais apropriados, seguros e humanizados, alinhados às diretrizes da Rede Alyne e às boas práticas de atenção ao parto e nascimento.

HOSPITAL E MATERNIDADE DONA IRIS – CNES: 2506858

Município Sede: Goiânia					
(X) CPNp () CPNi	REGIÕES DE SAÚDE ATENDIDAS	NASCIDOS VIVOS 2023	ESTIMATIVA DE GESTANTES	Nº DE PARTOS 2023 (SE JÁ FUNCIONA)	Nº DE PARTOS 2024 (SE JÁ FUNCIONA)
MACRORREGIÃO DE SAÚDE CENTRO-OESTE	CENTRAL	24.373	26.799	5512	3904
	RIO VERMELHO	2.524	2.768		
	OESTE I	1.283	1.405		
	OESTE II	1.465	1.605		
	TOTAL	29.645	4.116		
NÚMERO DE QUARTOS PPP:		06			
MATERNIDADE DE REFERÊNCIA COM CNES:		HOSPITAL E MATERNIDADE DONA IRIS – CNES: 2506858			
ESFERA DE GESTÃO RESPONSÁVEL PELO SERVIÇO:		MUNICIPAL			
ESFERA DE GESTÃO RESPONSÁVEL PELO APOORTE FINANCEIRO (ESTADUAL OU MUNICIPAL):			ESTADUAL		

NATUREZA JURÍDICA:	PÚBLICA
RENOVAR HABILITAÇÃO (X) SIM () NÃO	NOVA HABILITAÇÃO () SIM (X) NÃO

Fontes: Ministério da Saúde - Sistema de Informações Hospitalares do SUS (SIH/SUS,SINASC). Acesso em abril de 2025. Cadastro Nacional de Estabelecimentos de Saúde. Acesso em maio, 2025.

MATERNIDADE NASCER CIDADÃO – CNES: 2338564					
Município Sede: Goiânia					
(X) CPNp () CPNi	REGIÕES DE SAÚDE ATENDIDAS	NASCIDOS VIVOS 2023	ESTIMATIVA DE GESTANTES	Nº DE PARTOS 2023 (SE JÁ FUNCIONA)	Nº DE PARTOS 2024 (SE JÁ FUNCIONA)
MACRORREGIÃO DE SAÚDE CENTRO-OESTE	CENTRAL	24.373	26.799	5512	3904
	RIO VERMELHO	2.524	2.768		
	OESTE I	1.283	1.405		
	OESTE II	1.465	1.605		
	TOTAL	29.645	4.116		

NÚMERO DE QUARTOS PPP:	06		
MATERNIDADE DE REFERÊNCIA COM CNES:	HOSPITAL E MATERNIDADE DONA IRIS – CNES: 2506858		
ESFERA DE GESTÃO RESPONSÁVEL PELO SERVIÇO:	MUNICIPAL		
ESFERA DE GESTÃO RESPONSÁVEL PELO APOORTE FINANCEIRO (ESTADUAL OU MUNICIPAL):	ESTADUAL		

NATUREZA JURÍDICA:	PÚBLICA		
RENOVAR HABILITAÇÃO () SIM (X) NÃO	NOVA HABILITAÇÃO (X) SIM () NÃO		

Fontes: Ministério da Saúde - Sistema de Informações Hospitalares do SUS (SIH/SUS,SINASC). Acesso em abril de 2025. Cadastro Nacional de Estabelecimentos de Saúde. Acesso em maio, 2025.

HOSPITAL MUNICIPAL DA MULHER E MATERNIDADE CELIA CAMARA – CNES: 0024074					
Município Sede: Goiânia					
(X) CPNp () CPNi	REGIÕES DE SAÚDE ATENDIDAS	NASCIDOS VIVOS 2023	ESTIMATIVA DE GESTANTES	Nº DE PARTOS 2023 (SE JÁ FUNCIONA)	Nº DE PARTOS 2024 (SE JÁ FUNCIONA)
MACRORREGIÃO DE SAÚDE CENTRO-OESTE	CENTRAL	24.373	26.799	2614	3781
	RIO VERMELHO	2.524	2.768		
	OESTE I	1.283	1.405		
	OESTE II	1.465	1.605		
	TOTAL	29.645	4.116		
NÚMERO DE QUARTOS PPP:	06				
MATERNIDADE DE REFERÊNCIA COM CNES:	HOSPITAL MUNICIPAL DA MULHER E MATERNIDADE CELIA CAMARA – CNES: 0024074				
ESFERA DE GESTÃO RESPONSÁVEL PELO SERVIÇO:	MUNICIPAL				
ESFERA DE GESTÃO RESPONSÁVEL PELO APOORTE FINANCEIRO (ESTADUAL OU MUNICIPAL):	MUNICIPAL				

NATUREZA JURÍDICA:	PÚBLICA		
RENOVAR HABILITAÇÃO () SIM (X) NÃO	NOVA HABILITAÇÃO (X) SIM () NÃO		

Fontes: Ministério da Saúde - Sistema de Informações Hospitalares do SUS (SIH/SUS,SINASC). Acesso em abril de 2025. Cadastro Nacional de Estabelecimentos de Saúde. Acesso em maio, 2025.

HOSPITAL DAS CLÍNICAS – CNES: 2338424					
Município Sede: Goiânia					
(X) CPNp () CPNi	REGIÕES DE SAÚDE ATENDIDAS	NASCIDOS VIVOS 2023	ESTIMATIVA DE GESTANTES	Nº DE PARTOS 2023 (SE JÁ FUNCIONA)	Nº DE PARTOS 2024 (SE JÁ FUNCIONA)
MACRORREGIÃO DE SAÚDE CENTRO-OESTE	CENTRAL	24.373	26.799	634	513
	RIO VERMELHO	2.524	2.768		
	OESTE I	1.283	1.405		
	OESTE II	1.465	1.605		
	TOTAL	29.645	4.116		
NÚMERO DE QUARTOS PPP:		02			
MATERNIDADE DE REFERÊNCIA COM CNES:		HOSPITAL DAS CLÍNICAS – CNES: 2338424			
ESFERA DE GESTÃO RESPONSÁVEL PELO SERVIÇO:		MUNICIPAL			
ESFERA DE GESTÃO RESPONSÁVEL PELO APOORTE FINANCEIRO (ESTADUAL OU MUNICIPAL):			FEDERAL		

NATUREZA JURÍDICA:	PÚBLICA
RENOVAR HABILITAÇÃO () SIM (X) NÃO	NOVA HABILITAÇÃO (X) SIM () NÃO

Fontes: Ministério da Saúde - Sistema de Informações Hospitalares do SUS (SIH/SUS,SINASC). Acesso em abril de 2025. Cadastro Nacional de Estabelecimentos de Saúde. Acesso em maio, 2025.

6.3 Maternidades e/ou hospitais com leitos obstétricos:

A quantidade de leitos obstétricos disponíveis na Macrorregião de Saúde Centro-Oeste de Goiás, em termos numéricos, aparenta ser superior à necessidade estimada para a região. No entanto, na prática, essa capacidade não se traduz em cobertura efetiva, principalmente devido à concentração da demanda nas unidades localizadas na Região Central, em especial nos hospitais de Goiânia. Esses serviços acabam atendendo gestantes não apenas da macrorregião, mas de todo o estado.

Um dos principais fatores que contribuem para essa concentração é a ausência de um sistema claro e amplamente divulgado de vinculação da gestante à unidade de referência para o parto. Além disso, outro aspecto crítico é a existência de leitos obstétricos em hospitais com baixa produtividade

e dificuldade em manter equipes completas e qualificadas para o atendimento ao parto e ao nascimento. Essa fragilidade na estrutura e na organização da rede assistencial impacta negativamente os indicadores de saúde, como a Razão de Mortalidade Materna no estado.

Diante desse contexto, o Estado de Goiás pactuou a implantação da Rede Nascer, uma estratégia voltada à reorganização da política de atenção materno-infantil. Entre as ações previstas, destaca-se o fortalecimento e a qualificação de hospitais e maternidades que atuarão como referências regionais para o parto e nascimento. A proposta visa concentrar os leitos obstétricos em unidades-polo bem estruturadas, reduzir a fragmentação da oferta e formalizar a vinculação das gestantes residentes em municípios que não dispõem de hospital de referência, garantindo um cuidado mais eficiente, seguro e equitativo.

Uma unidade que será referência para esta macrorregião e que encontra-se em fase final de construção é o HOSPITAL ESTADUAL DE TRINDADE WALDA F DOS SANTOS – CNES: 5095808, que possui previsão para inaugurar a ala de atenção obstétrica em outubro de 2025. Seguem nas tabelas abaixo, as unidades hospitalares com leitos obstétricos e que possuem uma produção de parto mais robusta. As tabelas apresentam dados consolidados de 2023 para as regiões de saúde atendidas por cada uma dessas unidades hospitalares, incluindo os seguintes indicadores: número total de partos, partos normais, cesarianas, óbitos maternos, óbitos fetais, AMIU, procedimentos de curetagem, laqueaduras e histerectomias. Esses dados oferecem um panorama da produção assistencial e contribuem para a análise da capacidade instalada e dos resultados individualizados obtidos pelas instituições da rede.

Já no Item “PANORAMA DOS LEITOS OBSTÉTRICOS POR MUNICÍPIO, REGIÃO E MACRORREGIÃO DE SAÚDE” apresentaremos a totalidade de unidades hospitalares existentes em Goiás que possuem leitos obstétricos, mesmo que com baixíssima produção.

HOSPITAL ESTADUAL DA MULHER DR JURANDIR DO NASCIMENTO HEMU – CNES: 2339196

Município Sede: Goiânia

MACROREGIÃO DE SAÚDE DE CENTRO-OESTE	REGIÃO DE SAÚDE ATENDIDAS	Nº DE PARTOS 2023	Nº DE PARTOS NORMAIS 2023	Nº DE CESARIAS 2023	Nº DE ÓBITOS MATERNAIS 2023	Nº DE ÓBITOS FETAIS 2023	Nº DE AMIU 2023	Nº CURETAGEM 2023	Nº DE LAQUEADURAS 2023	Nº HISTERECTOMIA 2023
	CENTRAL	24.372	7.799	16.573	12	226	114	1.436	726	1.334
	RIO VERMELHO	2.524	535	1.988	03	24	26	39	105	189
	OESTE	1.284	171	1.113	01	10	4	31	35	134
		1.465	240	1.225	00	14	0	21	21	77

31/07/2025, 08:02SEI/GOVERNADORIA - 77556619 - Resolução

	OEST E II									
	TOTAL									
		29.645	8.745	20.899	16	274	144	1527	887	1.734
Nº DE LEITOS OBSTÉTRICOS CLÍNICOS:		39							30	
QUAL O HOSPITAL DE ALTO RISCO DE REFERÊNCIA?		HOSPITAL ESTADUAL DA MULHER DR JURANDIR DO NASCIMENTO HEMU – CNES: 2339196				Nº DE LEITOS DE UCINCo:			17	
Nº DE LEITOS DE UCINCa:		05				POSSUI POSTO DE COLETA DE LEITE HUMANO?			() SIM (X) NÃO	
HABILITAÇÕES ATIVAS:	INICIATIVA HOSPITAL AMIGO DA CRIANÇA, GESTAÇÃO DE ALTO RISCO e UTIN.									
ESFERA DE GESTÃO RESPONSÁVEL PELO SERVIÇO:	ESTADUAL									
ESFERA DE GESTÃO RESPONSÁVEL PELO APORTE FINANCEIRO :	ESTADUAL									
NATUREZA JURÍDICA:	PÚBLICA									

Sistema de Informações sobre Nascidos Vivos (SINASC) - Acesso em abril de 2025- PAINEL DE MONITORAMENTO DE NV/E MM/Produção ambulatorial/AIH/TABNET/PRODUÇÃO AMBULATORIAL/ANO DE 2024. Cadastro Nacional de Estabelecimentos de Saúde. Acesso em maio, 2025.

HOSPITAL E MATERNIDADE DONA IRIS – CNES: 2506858

Município Sede: Goiânia

MACRO REGIÃO DE SAÚDE	REGIÃO DE SAÚDE ATENDIDAS	Nº DE PARTOS 2023	Nº DE PARTOS NORMAIS	Nº DE CESSAREAS 2023	Nº DE ÓBITOS MATERNAIS	Nº DE ÓBITOS FETAIS	Nº DE AMIUS 2023	Nº CURTAGEM 2023	Nº DE LAQUEADAS 2023	Nº HISTÓRICO 2023
-----------------------	---------------------------	-------------------	----------------------	----------------------	------------------------	---------------------	------------------	------------------	----------------------	-------------------

DE CEN TRO - OES TE			202 3		RN OS 202 3	20 23				
	CENT RAL	24.372	7.799	16.573	12	226	114	1.436	726	1.334
	RIO VERM ELHO	2.524	535	1.988	03	24	26	39	105	189
	OEST E I	1.284	171	1.113	01	10	4	31	35	134
	OEST E II	1.465	240	1.225	00	14	0	21	21	77
	TOTAL		8.745	20.899	16	274	144	1.527	887	1.734

Nº DE LEITOS OBSTÉTRIC OS CLÍNICOS:	41	Nº DE LEITOS OBSTÉTRICOS CIRÚRGICOS:	22
QUAL O HOSPITAL DE ALTO RISCO DE REFERÊNCI A?	HOSPITAL E MATERNIDADE DONA IRIS – CNES: 2506858	Nº DE LEITOS DE UCINCo:	10
Nº DE LEITOS DE UCINCa:	05	POSSUI POSTO DE COLETA DE LEITE HUMANO?	(X) SIM () NÃO
HABILITAÇÕ ES ATIVAS:	INICIATIVA HOSPITAL AMIGO DA CRIANÇA, UTIN, UCINco E UCINca e CPNI TIPO II		
ESFERA DE GESTÃO RESPONSÁV EL PELO SERVIÇO:	MUNICIPAL		
ESFERA DE GESTÃO RESPONSÁV EL PELO APOORTE FINANCEIRO :	MUNICIPAL		
NATUREZA JURÍDICA:	PÚBLICA		

Sistema de Informações sobre Nascidos Vivos (SINASC) - Acesso em abril de 2025- PAINEL DE MONITORAMENTO DE NV/E MM/Produção ambulatorial/SUS/TABNET/PRODUÇÃO AMBULATORIAL/ANO DE 2024. Cadastro Nacional de Estabelecimentos de Saúde. Acesso em maio, 2025.

HOSPITAL MUNICIPAL DA MULHER E MATERNIDADE CELIA CAMARA – CNES: 0024074

Município Sede: Goiânia

MACRO REGIÃO DE SAÚDE DE CENTRO - OESTE	REGIÕES DE SAÚDE ATENDIDAS	Nº DE PARTOS 2023	Nº DE PARTOS NORMAIS 2023	Nº DE CESSAREAS 2023	Nº DE ÓBITOS MATERNNOS 2023	Nº DE ÓBITOS FETAIS 2023	Nº DE AMIUTOS 2023	Nº CURATEM 2023	Nº DE LAQUEADURAS 2023	Nº HISTÓRICO 2023
	CENTRAL	24.372	7.799	16.573	12	226	114	1.436	726	1.334
	RIO VERMELHO	2.524	535	1.988	03	24	26	39	105	189
	OESTE I	1.284	171	1.113	01	10	4	31	35	134
	OESTE II	1.465	240	1.225	00	14	0	21	21	77
	TOTAL	29.645	8.745	20.899	16	274	144	1.527	887	1.734
Nº DE LEITOS OBSTÉTRICOS CLÍNICOS:		22			Nº DE LEITOS OBSTÉTRICOS CIRÚRGICOS:			46		
QUAL O HOSPITAL DE ALTO RISCO DE REFERÊNCIA?		HOSPITAL MUNICIPAL DA MULHER E MATERNIDADE CELIA CAMARA – CNES: 0024074			Nº DE LEITOS DE UCINCo:			09		
Nº DE LEITOS DE UCINCa:		05			POSSUI POSTO DE COLETA DE LEITE HUMANO?			(X) SIM () NÃO		
HABILITAÇÕES ATIVAS:		LAQUEADURA,UTI ADULTO, UTIN, UCINco E UCINca								
ESFERA DE GESTÃO RESPONSÁVEL PELO SERVIÇO:		MUNICIPAL								
ESFERA DE GESTÃO RESPONSÁVEL PELO APOORTE FINANCEIRO :		MUNICIPAL								

NATUREZA JURÍDICA:	PÚBLICA
--------------------	---------

Sistema de Informações sobre Nascidos Vivos (SINASC) - acesso em abril de 2025- PAINEL DE MONITORAMENTO DE NV/E MM/Produção ambulatorial/SUS/TABNET/PRODUÇÃO AMBULATORIAL/ANO DE 2024. Cadastro Nacional de Estabelecimentos de Saúde. Acesso em maio, 2025.

HOSPITAL DAS CLÍNICAS – CNES: 2338424

Município Sede: Goiânia

MACRO REGIÃO DE SAÚDE CENTROS - OESTE	REGIÃO DE SAÚDE ATENDIDAS	Nº DE PARTOS 2023	Nº DE PARTOS NORMAIS 2023	Nº DE CÉSAREAS 2023	Nº DE ÓBITOS MATERNAIS 2023	Nº DE ÓBITOS FETAIS 2023	Nº DE AMIUS 2023	Nº CURTAGEM 2023	Nº DE LAQUEDURAS 2023	Nº HISTÓRICO 2023
	CENTRAL	24.372	7.799	16.573	12	226	114	1.436	726	1.334
	RIO VERMELHO	2.524	535	1.988	03	24	26	39	105	189
	OESTE I	1.284	171	1.113	01	10	4	31	35	134
	OESTE II	1.465	240	1.225	00	14	0	21	21	77
	TOTAL	29.645	8.745	20.899	16	274	144	1.527	887	1.734
Nº DE LEITOS OBSTÉTRICOS CLÍNICOS:		10			Nº DE LEITOS OBSTÉTRICOS CIRÚRGICOS:			11		
QUAL O HOSPITAL DE ALTO RISCO DE REFERÊNCIA?		HOSPITAL DAS CLÍNICAS – CNES: 2338424			Nº DE LEITOS DE UCINCo:			06		
Nº DE LEITOS DE UCINCa:		00			POSSUI POSTO DE COLETA DE LEITE HUMANO?			(X) SIM () NÃO		
HABILITAÇÕES ATIVAS:		UTI ADULTO, GESTAÇÃO DE ALTO RISCO E UTIN								
ESFERA DE GESTÃO		MUNICIPAL								

RESPONSÁVEL PELO SERVIÇO:	
ESFERA DE GESTÃO RESPONSÁVEL PELO APORTE FINANCEIRO :	MUNICIPAL
NATUREZA JURÍDICA:	PÚBLICA

Sistema de Informações sobre Nascidos Vivos (SINASC) - acesso em abril de 2025- PAINEL DE MONITORAMENTO DE NV/E MM/Produção ambulatorial/SUS/TABNET/PRODUÇÃO AMBULATORIAL/ANO DE 2024. Cadastro Nacional de Estabelecimentos de Saúde. Acesso em maio, 2025.

MATERNIDADE NASCER CIDADÃO – CNES: 2338564

Município Sede: Goiânia

MACRO REGIÃO DE SAÚDE CENTROS - OESTE	REGIÃO DE SAÚDE ATENDIDAS	Nº DE PARTOS 2023	Nº DE PARTOS NORMAIS 2023	Nº DE CÉSAREAS 2023	Nº DE ÓBITOS MATERNAIS 2023	Nº DE ÓBITOS FETAIS 2023	Nº DE AMIUS 2023	Nº CURTAGEM 2023	Nº DE LAQUEDURAS 2023	Nº HISTÓRICO 2023
	CENTRAL	24.372	7.799	16.573	12	226	114	726	726	1.334
	RIO VERMELHO	2.524	535	1.988	03	24	26	105	105	189
	OESTE I	1.284	171	1.113	01	10	4	35	35	134
	OESTE II	1.465	240	1.225	00	14	0	21	21	77
	TOTAL	29.645	8.745	20.899	16	274	144	887	887	1.734
Nº DE LEITOS OBSTÉTRICOS CLÍNICOS:		09			Nº DE LEITOS OBSTÉTRICOS CIRÚRGICOS:			19		
QUAL O HOSPITAL DE ALTO RISCO DE		HOSPITAL E MATERNIDADE DONA IRIS – CNES: 2506858			Nº DE LEITOS DE UCINCo:			00		

REFERÊNCIA?			
Nº DE LEITOS DE UCINCa:	00	POSSUI POSTO DE COLETA DE LEITE HUMANO?	() SIM (X) NÃO Possui BLH
HABILITAÇÕES ATIVAS:	INICIATIVA HOSPITAL AMIGO DA CRIANÇA		
ESFERA DE GESTÃO RESPONSÁVEL PELO SERVIÇO:	MUNICIPAL		
ESFERA DE GESTÃO RESPONSÁVEL PELO APOORTE FINANCEIRO :	MUNICIPAL		
NATUREZA JURÍDICA:	PÚBLICA		

Sistema de Informações sobre Nascidos Vivos (SINASC) - acesso em abril de 2025- PAINEL DE MONITORAMENTO DE NV/E MM/Produção ambulatorial/SUS/TABNET/PRODUÇÃO AMBULATORIAL/ANO DE 2024. Cadastro Nacional de Estabelecimentos de Saúde. Acesso em maio, 2025.

HOSPITAL ESTADUAL E MATERNIDADE N SRA DE LOURDES – CNES: 2339080

Município Sede: Goiânia

MACRO REGIÃO DE SAÚDE - CENTROS OESTE	REGIÃO DE SAÚDE ATENDIDAS	Nº DE PARTOS 2023	Nº DE PARTOS NORMAIS 2023	Nº DE CÉSAREAS 2023	Nº DE ÓBITOS MATERNOS 2023	Nº DE ÓBITOS FETAIS 2023	Nº DE AMIUTOS 2023	Nº CURTAGEM 2023	Nº DE LAQUEDURAS 2023	Nº HISTÓRICO 2023
	CENTRAL	24.372	7.799	16.573	12	226	114	1.436	726	1.334
	RIO VERMELHO	2.524	535	1.988	03	24	26	39	105	189
	OESTE I	1.284	171	1.113	01	10	4	31	35	134
	OESTE II	1.465	240	1.225	00	14	0	21	21	77

	TOTAL	29.645	8.745	20.899	16	274	144	1.527	887	1.734
Nº DE LEITOS OBSTÉTRICOS CLÍNICOS:		04			Nº DE LEITOS OBSTÉTRICOS CIRÚRGICOS:				16	
QUAL O HOSPITAL DE ALTO RISCO DE REFERÊNCIA?		HOSPITAL ESTADUAL DA MULHER DR JURANDIR DO NASCIMENTO HEMU – CNES: 2339196			Nº DE LEITOS DE UCINCo:				08	
Nº DE LEITOS DE UCINCa:		00			POSSUI POSTO DE COLETA DE LEITE HUMANO?				() SIM (X) NÃO	
HABILITAÇÕES ATIVAS:	INICIATIVA HOSPITAL AMIGO DA CRIANÇA									
ESFERA DE GESTÃO RESPONSÁVEL PELO SERVIÇO:	ESTADUAL									
ESFERA DE GESTÃO RESPONSÁVEL PELO APORTE FINANCEIRO :	ESTADUAL									
NATUREZA JURÍDICA:	PÚBLICA									

Sistema de Informações sobre Nascidos Vivos (SINASC) - acesso em abril de 2025- PAINEL DE MONITORAMENTO DE NV/E MM/Produção ambulatorial/SUS/TABNET/PRODUÇÃO AMBULATORIAL/ANO DE 2024. Cadastro Nacional de Estabelecimentos de Saúde. Acesso em maio, 2025.

HOSPITAL ESTADUAL DE S LUÍS DE MONTES BELOS DR GERALDO LANDÓ – CNES: 2382474

Município Sede: São Luís de Montes Belos

MACRO REGIÃO DE SAÚDE CENTRAL	REGIÃO DE SAÚDE ATENDIDAS	Nº DE PARTOS 2023	Nº DE PARTOS 2023	Nº DE CÉSAREAS 2023	Nº DE ÓBITOS MATERNAIS 2023	Nº DE ÓBITOS FETAIS 2023	Nº DE AMIUS 2023	Nº DE CURTAS 2023	Nº DE LAQUEDURAS 2023	Nº HISTÓRICO 2023
-										

OES TE	OEST E II	1.284	171	1.113	01	10	0	21	21	77
	1.113									
	TOTAL	1284	171		01	10	0	21	21	77
Nº DE LEITOS OBSTÉTRIC OS CLÍNICOS:		02			Nº DE LEITOS OBSTÉTRICOS CIRÚRGICOS:			02		
QUAL O HOSPITAL DE ALTO RISCO DE REFERÊNCI A?		HOSPITAL ESTADUAL DA MULHER DR JURANDIR DO NASCIMENTO HEMU – CNES: 2339196			Nº DE LEITOS DE UCINCo:			00		
Nº DE LEITOS DE UCINCa:		00			POSSUI POSTO DE COLETA DE LEITE HUMANO?			() SIM (X) NÃO		
HABILITAÇÕ ES ATIVAS:		UTI ADULTO								
ESFERA DE GESTÃO RESPONSÁV EL PELO SERVIÇO:		ESTADUAL								
ESFERA DE GESTÃO RESPONSÁV EL PELO APOORTE FINANCEIRO :		ESTADUAL								
NATUREZA JURÍDICA:		PÚBLICA								

Sistema de Informações sobre Nascidos Vivos (SINASC) - acesso em abril de 2025- PAINEL DE MONITORAMENTO DE NV/E MM/Produção ambulatorial/SUS/TABNET/PRODUÇÃO AMBULATORIAL/ANO DE 2024. Cadastro Nacional de Estabelecimentos de Saúde. Acesso em maio, 2025.

HOSPITAL MUNICIPAL DE IPORÁ – CNES: 2519593

Município Sede: Iporá

MACROREGIÃO DE SAÚDE	REGIÃO DE SAÚDE ATENDIDAS	Nº DE PARTOS 2023	Nº DE PARTOS NORMAIS	Nº DE CESÁREAS 2023	Nº DE ÓBITOS MATERNAIS	Nº DE ÓBITOS FETAIS	Nº DE AMIUS 2023	Nº CURTAM 2023	Nº DE LAQUEADAS 2023	Nº HISTÓRICO 2023
----------------------	---------------------------	-------------------	----------------------	---------------------	------------------------	---------------------	------------------	----------------	----------------------	-------------------

31/07/2025, 08:02SEI/GOVERNADORIA - 77556619 - Resolução

CENTRO - OESTE			20203		OS 2023	2023				
	OESTE I	1.284	171	1.113	01	10	4	31	35	134
	TOTAL	1.284	171	1.113	01	10	4	31	35	134

Nº DE LEITOS OBSTÉTRICOS CLÍNICOS:	00	Nº DE LEITOS OBSTÉTRICOS CIRÚRGICOS:	03
QUAL O HOSPITAL DE ALTO RISCO DE REFERÊNCIA?	HOSPITAL ESTADUAL DA MULHER DR JURANDIR DO NASCIMENTO HEMU – CNES: 2339196		00
Nº DE LEITOS DE UCINCa:	00	POSSUI POSTO DE COLETA DE LEITE HUMANO?	() SIM (X) NÃO
HABILITAÇÕES ATIVAS:	INICIATIVA HOSPITAL AMIGO DA CRIANÇA		
ESFERA DE GESTÃO RESPONSÁVEL PELO SERVIÇO:	MUNICIPAL		
ESFERA DE GESTÃO RESPONSÁVEL PELO APOORTE FINANCEIRO :	MUNICIPAL		
NATUREZA JURÍDICA:	PÚBLICA		

Sistema de Informações sobre Nascidos Vivos (SINASC) - acesso em abril de 2025- PAINEL DE MONITORAMENTO DE NV/E MM/Produção ambulatorial/AIH/TABNET/PRODUÇÃO AMBULATORIAL/ANO DE 2024. Cadastro Nacional de Estabelecimentos de Saúde. Acesso em maio, 2025.

HOSPITAL MUNICIPAL GETÚLIO VARGAS – CNES: 2381990

Município Sede: Aragarças

MACRO REGIÃO DE	REGIÃO DE SAÚDE ATENDIDAS	Nº DE PARTOS 2023	Nº DE PARTOS NORMAIS	Nº DE CESÁREAS 2023	Nº DE ÓBITOS MATERNOS	Nº DE ÓBITOS FETAIS	Nº DE AMIUS	Nº CURTAS 2023	Nº DE LAQUEDURAS 2023	Nº HISTÓRIA 2023
-----------------	---------------------------	-------------------	----------------------	---------------------	-----------------------	---------------------	-------------	----------------	-----------------------	------------------

SAÚDE CENTRO - OESTE			S 2023		TERNOS 2023	L 2023	2023			
	OESTE I	1.284	171	1.113	01	10	4	31	35	134
	TOTAL 1.2841711.113011043135134									
Nº DE LEITOS OBSTÉTRICOS CLÍNICOS:		03			Nº DE LEITOS OBSTÉTRICOS CIRÚRGICOS:			03		
QUAL O HOSPITAL DE ALTO RISCO DE REFERÊNCIA?		HOSPITAL ESTADUAL DA MULHER DR JURANDIR DO NASCIMENTO HEMU – CNES: 2339196			Nº DE LEITOS DE UCINCo:			00		
Nº DE LEITOS DE UCINCa:		00			POSSUI POSTO DE COLETA DE LEITE HUMANO?			() SIM (X) NÃO		
HABILITAÇÕES ATIVAS:		-								
ESFERA DE GESTÃO RESPONSÁVEL PELO SERVIÇO:		MUNICIPAL								
ESFERA DE GESTÃO RESPONSÁVEL PELO APOORTE FINANCEIRO :		MUNICIPAL								
NATUREZA JURÍDICA:		PÚBLICA								

Sistema de Informações sobre Nascidos Vivos (SINASC) - acesso em abril de 2025- PAINEL DE MONITORAMENTO DE NV/E MM/Produção ambulatorial/SUS/TABNET/PRODUÇÃO AMBULATORIAL/ANO DE 2024. Cadastro Nacional de Estabelecimentos de Saúde. Acesso em maio, 2025.

HOSPITAL MUNICIPAL CRISTO REDENTOR – CNES: 2382687

Município Sede: Piranhas

MA CRO	REG IÔE S DE SAÚ	Nº DE PA RT OS	Nº DE PA RT OS	Nº DE CE SÁ	Nº DE	Nº D E Ó BI	Nº D E	Nº CU RET AG	Nº DE LAQ UEA	Nº HIST ERE CTO
-----------	---------------------------	----------------------------	----------------------------	----------------------	----------	-------------------------	--------------	-----------------------	------------------------	--------------------------

31/07/2025, 08:02

SEI/GOVERNADORIA - 77556619 - Resolução

RREGIAO DE SAUDE CENTRO - OESTE	DE ATENDIDAS	2023	NO RMAS 2023	REAS 2023	ÓBITOS MATERNOS 2023	TOS FEITA L 2023	AMIU 2023	EM 2023	DURAS 2023	MIA 2023
	OESTE I	1.284	171	1.113	01	10	4	31	35	134
	TOTAL	1284	171	1.113	01	10	04	31	35	134

Nº DE LEITOS OBSTÉTRICOS CLÍNICOS:	04	Nº DE LEITOS OBSTÉTRICOS CIRÚRGICOS:	02
QUAL O HOSPITAL DE ALTO RISCO DE REFERÊNCIA?	HOSPITAL ESTADUAL DA MULHER DR JURANDIR DO NASCIMENTO HEMU – CNES: 2339196	Nº DE LEITOS DE UCINCo:	00
Nº DE LEITOS DE UCINCa:	00	POSSUI POSTO DE COLETA DE LEITE HUMANO?	() SIM (X) NÃO
HABILITAÇÕES ATIVAS:	-		
ESFERA DE GESTÃO RESPONSÁVEL PELO SERVIÇO:	MUNICIPAL		
ESFERA DE GESTÃO RESPONSÁVEL PELO APORTE FINANCEIRO:	MUNICIPAL		
NATUREZA JURÍDICA:	PÚBLICA		

Sistema de Informações sobre Nascidos Vivos (SINASC) - acesso em abril de 2025- PAINEL DE MONITORAMENTO DE NV/E MM/Produção ambulatorial/SUS/TABNET/PRODUÇÃO AMBULATORIAL/ANO DE 2024. Cadastro Nacional de Estabelecimentos de Saúde. Acesso em maio, 2025.

HOSPITAL MUNICIPAL DE NOVA CRIXÁS – CNES: 2437023

Município Sede: Nova Crixás

	REGIOE DE SAUDE	Nº DE PART	Nº DE PART	Nº DE CESA	Nº DE ÓBITO	Nº DE Ó	Nº DE AMI	Nº CURTAG	Nº DE LAQUEA	Nº HISTERECTO
--	-----------------	------------	------------	------------	-------------	---------	-----------	-----------	--------------	---------------

MACROREGIÃO DE SAÚDE DE CENTRO-OESTE	DE ATENDIDAS	OS 2023	OS NORMAIS 2023	REAS 2023	S MATERNOS 2023	BITOS FETAIS 2023	U 2023	EM 2023	DURAS 2023	MIA 2023
	RIO VERMELHO	2.524	535	1.988	03	24	26	39	105	189
	TOTAL	2524	535	1.988	03	24	26	39	105	189
Nº DE LEITOS OBSTÉTRICOS CLÍNICOS:		07			Nº DE LEITOS OBSTÉTRICOS CIRÚRGICOS:			08		
QUAL O HOSPITAL DE ALTO RISCO DE REFERÊNCIA?		HOSPITAL ESTADUAL DA MULHER DR JURANDIR DO NASCIMENTO HEMU – CNES: 2339196			Nº DE LEITOS DE UCINCo:			00		
Nº DE LEITOS DE UCINCa:		00			POSSUI POSTO DE COLETA DE LEITE HUMANO?			() SIM (X) NÃO		
HABILITAÇÕES ATIVAS:		-								
ESFERA DE GESTÃO RESPONSÁVEL PELO SERVIÇO:		MUNICIPAL								
ESFERA DE GESTÃO RESPONSÁVEL PELO APOORTE FINANCEIRO :		MUNICIPAL								
NATUREZA JURÍDICA:		PÚBLICA								

Sistema de Informações sobre Nascidos Vivos (SINASC) - acesso em abril de 2025- PAINEL DE MONITORAMENTO DE NV/E MM/Produção ambulatorial/SUS/TABNET/PRODUÇÃO AMBULATORIAL/ANO DE 2024. Cadastro Nacional de Estabelecimentos de Saúde. Acesso em maio, 2025.

HOSPITAL MUNICIPAL DE ITAPURANGA – CNES: 2535157

Município Sede: Itapuranga

	R E G I O E S D E S A Ú	N º D E P A R T	N º D E P A R T	N º D E C E S Á		N º D E Ó	N º D E	N º C U R E T A G	N º D E L A Q U E A	N º H I S T O R I C O
--	------------------------------------------------------------------	--------------------------------------------------	--------------------------------------------------	--------------------------------------------------	--	-------------------------------	----------------------	-----------------------------------------------------------	----------------------------------------------------------------	-------------------------------------------------------------

31/07/2025, 08:02		SEI/GOVERNADORIA - 77556619 - Resolução								
M A C R O R R E G I Ã O D E S A Ú D E C E N T R O - O E S T E	D E A T E N D I D A S	O S 2 0 2 3	O S N O R M A I S 2 0 2 3	R E A S 2 0 2 3	N º D E Ó B I T O S M A T E R N O S 2 0 2 3	B I T O S F E T A L 2 0 2 3	A M I U 2 0 2 3	E M 2 0 2 3	D U R A S 2 0 2 3	M I A 2 0 2 3
	R I O V E R M E L H O	2.524	535	1.988	03	24	26	39	105	189
	TOTAL	2.524	535	1.988	03	24	26	39	105	189

Nº DE LEITOS OBSTÉTRICOS CLÍNICOS:	06	Nº DE LEITOS OBSTÉTRICOS CIRÚRGICOS:	00
QUAL O HOSPITAL DE ALTO RISCO DE REFERÊNCIA?	HOSPITAL ESTADUAL DA MULHER DR JURANDIR DO NASCIMENTO HEMU – CNES: 2339196	Nº DE LEITOS DE UCINCo:	00
Nº DE LEITOS DE UCINCa:	00	POSSUI POSTO DE COLETA DE LEITE HUMANO?	() SIM (X) NÃO
HABILITAÇÕES ATIVAS:	-		
ESFERA DE GESTÃO RESPONSÁVEL PELO SERVIÇO:	MUNICIPAL		
ESFERA DE GESTÃO RESPONSÁVEL PELO APOORTE FINANCEIRO:	MUNICIPAL		
NATUREZA JURÍDICA:	PÚBLICA		

Sistema de Informações sobre Nascidos Vivos (SINASC) - acesso em abril de 2025- PAINEL DE MONITORAMENTO DE NV/E MM/Produção ambulatorial/SUS/TABNET/PRODUÇÃO AMBULATORIAL/ANO DE 2024. Cadastro Nacional de Estabelecimentos de Saúde. Acesso em maio, 2025.

HOSPITAL MUNICIPAL DE ITABERAÍ DR GILBERTO DA SILVA CALDAS – CNES: 2382482

Município Sede: Itaberaí

MACRO REGIÃO DE SAÚDE DE CENTRO - OESTE	REGIÃO DE SAÚDE ATENDIDAS	Nº DE PARTOS 2023	Nº DE PARTOS NORMAIS 2023	Nº DE CESA REAS 2023	Nº DE ÓBITOS MATERNNOS 2023	Nº DE ÓBITOS FETAIS 2023	Nº DE AMIUS 2023	Nº CURTAGEM 2023	Nº DE LAQUEADAS 2023	Nº HISTÓRICO 2023	
	RIO VERMELHO	2.524	535	1.988	03	24	26	39	105	189	
	TOTAL	2.524	535	1988	03	24	26	39	105	189	
Nº DE LEITOS OBSTÉTRICOS CLÍNICOS:		00			Nº DE LEITOS OBSTÉTRICOS CIRÚRGICOS:			04			
QUAL O HOSPITAL DE ALTO RISCO DE REFERÊNCIA?		HOSPITAL ESTADUAL DA MULHER DR JURANDIR DO NASCIMENTO HEMU – CNES: 2339196			Nº DE LEITOS DE UCINCo:			00			
Nº DE LEITOS DE UCINCa:		00			POSSUI POSTO DE COLETA DE LEITE HUMANO?			() SIM (X) NÃO			
HABILITAÇÕES ATIVAS:		-									
ESFERA DE GESTÃO RESPONSÁVEL PELO SERVIÇO:		MUNICIPAL									
ESFERA DE GESTÃO RESPONSÁVEL PELO APOORTE FINANCEIRO :		MUNICIPAL									
NATUREZA JURÍDICA:		PÚBLICA									

Sistema de Informações sobre Nascidos Vivos (SINASC) - acesso em abril de 2025- PAINEL DE MONITORAMENTO DE NV/E MM/Produção ambulatorial/SUS/TABNET/PRODUÇÃO AMBULATORIAL/ANO DE 2024. Cadastro Nacional de Estabelecimentos de Saúde. Acesso em maio, 2025.

6.4 Maternidades de Referência para a Gestação de Alto Risco

Na Macrorregião de Saúde Centro-Oeste de Goiás, todas as unidades com capacidade técnica e estrutural para o atendimento de gestantes de alto risco estão concentradas na Região de Saúde Central, especificamente no município de Goiânia.

As tabelas a seguir apresentam dados consolidados de 2023 para as regiões de saúde atendidas por cada unidade hospitalar apresentada, incluindo os seguintes indicadores: número total de partos, partos normais, cesarianas, óbitos maternos, óbitos fetais, procedimentos de curetagem, laqueaduras e histerectomias. Esses dados oferecem um panorama da produção assistencial e contribuem para a análise da capacidade instalada e dos resultados individualizados obtidos pelas instituições da rede.

**HOSPITAL ESTADUAL DA MULHER DR JURANDIR DO NASCIMENTO HEMU – CNES:
2339196**

Município Sede: Goiânia

MAC ROR REGI ÃO DE SAÚ DE CEN TRO- OEST E	REG IÃO S DE SAÚ DE ATE NDI DAS	Nº DE PA RT OS 20 23	Nº DE PA RT OS NO R M AI S 202 3	Nº DE CE SÁ RE AS 202 3	Nº DE ÓBI TO S MA TE RN OS 202 3	Nº D E Ó BI T OS FE TA L 20 23	Nº DE AMI U 2023	Nº CU RET AG EM 2023	Nº DE LAQ UEA DUR A 2023	Nº HIST ERE CTO MIA 2023
	CENT RAL	24.372	7.799	16.573	12	226	114	1.436	726	1.334
	RIO VERM ELHO	2.524	535	1.988	03	24	26	39	105	189
	OEST E I	1.284	171	1.113	01	10	4	31	35	134
	OEST E II	1.465	240	1.225	00	14	0	21	21	77
	TOTAL	29.645	8.745	20.899	16	274	144	1.527	887	1.734
Nº DE LEITOS OBSTÉTRIC OS CLÍNICOS:		39			Nº DE LEITOS OBSTÉTRICOS CIRÚRGICOS:		30			
Nº DE LEITOS DE UTIN:		29			Nº DE LEITOS DE UCINCo:		17			
Nº DE LEITOS DE UCINCa:		05			SE NÃO POSSUI UTIN, QUAL A REFERÊNCIA?		POSSUI UTIN			
Nº DE LEITOS DE UTI ADULTO OU QUAL A		05			POSSUI BANCO DE LEITE HUMANO?		(X) SIM () NÃO			

REFERÊNCIA?			
ESFERA DE GESTÃO RESPONSÁVEL PELO APOORTE FINANCEIRO:	ESTADUAL		
NATUREZA JURÍDICA:	PÚBLICA		
RENOVAR HABILITAÇÃO (X) SIM () NÃO	NOVA HABILITAÇÃO () SIM (X) NÃO	NECESSIDADE DE AMPLIAÇÃO DA HABILITAÇÃO: -	
JUSTIFICATIVA DE AMPLIAÇÃO:	-		

Sistema de Informações sobre Nascidos Vivos (SINASC) - acesso em abril de 2025- PAINEL DE MONITORAMENTO DE NV/E MM/Produção ambulatorial/SUS/TABNET/PRODUÇÃO AMBULATORIAL/ANO DE 2024. Cadastro Nacional de Estabelecimentos de Saúde. Acesso em maio, 2025.

HOSPITAL E MATERNIDADE DONA IRIS – CNES: 2506858

Município Sede: Goiânia

MACRORREGIÃO DE SAÚDE DE CENTRO-OESTE	REGIÃO DE SAÚDE ATENDIDAS	Nº DE PARTOS 2023	Nº DE PARTOS NORMAIS 2023	Nº DE CÉSAREAS 2023	Nº DE ÓBITOS MATERNOS 2023	Nº DE ÓBITOS FETAIS 2023	Nº DE AMIU 2023	Nº CURTAGEM 2023	Nº DE LAQUEADURA 2023	Nº HISTÓRICO 2023
	CENTRAL	24.372	7.799	16.573	12	226	114	726	726	1.334
	RIO VERMELHO	2.524	535	1.988	03	24	26	105	105	189
	OESTE I	1.284	171	1.113	01	10	4	35	35	134
	OESTE II	1.465	240	1.225	00	14	0	21	21	77
	TOTAL	29.645	8.745	20.899	16	274	144	887	887	1.734
Nº DE LEITOS OBSTÉTRICOS CLÍNICOS:		41		Nº DE LEITOS OBSTÉTRICOS CIRÚRGICOS:		22				
Nº DE LEITOS DE UTIN:		10		Nº DE LEITOS DE UCINCo:		10				
Nº DE LEITOS DE UCINCa:		05		SE NÃO POSSUI UTIN, QUAL A REFERÊNCIA?				POSSUI UTIN		

Nº DE LEITOS DE UTI ADULTO OU QUAL A REFERÊNCIA?	HOSPITAL MUNICIPAL DA MULHER E MATERNIDADE CELIA CAMARA – CNES: 0024074	POSSUI BANCO DE LEITE HUMANO?	() SIM (X) NÃO
--------------------------------------------------	-----------------------------------------------------------------------------------------	-------------------------------	-----------------

ESFERA DE GESTÃO RESPONSÁVEL PELO APORTE FINANCEIRO:	MUNICIPAL		
NATUREZA JURÍDICA:	PÚBLICA		
RENOVAR HABILITAÇÃO (X) SIM () NÃO	NOVA HABILITAÇÃO () SIM (X) NÃO	NECESSIDADE DE DE AMPLIAÇÃO DA HABILITAÇÃO: -	
JUSTIFICATIVA DE AMPLIAÇÃO:	-		

Sistema de Informações sobre Nascidos Vivos (SINASC) - acesso em abril de 2025- PAINEL DE MONITORAMENTO DE NV/E MM/Produção ambulatorial/SUS/TABNET/PRODUÇÃO AMBULATORIAL/ANO DE 2024. Cadastro Nacional de Estabelecimentos de Saúde. Acesso em maio, 2025.

HOSPITAL MUNICIPAL DA MULHER E MATERNIDADE CELIA CAMARA – CNES: 0024074

Município Sede: Goiânia

MACRORREGIÃO DE SAÚDE DE CENTRO-OESTE	REGIÃO DE SAÚDE ATENDIDAS	Nº DE PARTOS 2023	Nº DE PARTOS NORMAIS 2023	Nº DE CÉSAREAS 2023	Nº DE ÓBITOS MATERNOS 2023	Nº DE ÓBITOS FETAIS 2023	Nº DE AMIU 2023	Nº CURTAGEM 2023	Nº DE LAQUEADURA 2023	Nº HISTÓRICO 2023
	CENTRAL	24.372	7.799	16.573	12	226	114	726	726	1.334
	RIO VERMELHO	2.524	535	1.988	03	24	26	105	105	189
	OESTE I	1.284	171	1.113	01	10	4	35	35	134
	OESTE II	1.465	240	1.225	00	14	0	21	21	77
	TOTAL	29.645	8.745	20.899	16	274	144	887	887	1.734
Nº DE LEITOS OBSTÉTRICOS CLÍNICOS:		22		Nº DE LEITOS OBSTÉTRICOS CIRÚRGICOS:		46				

Nº DE LEITOS DE UTIN:	10	Nº DE LEITOS DE UCINCo:	09
Nº DE LEITOS DE UCINCa:	05	SE NÃO POSSUI UTIN, QUAL A REFERÊNCIA?	POSSUI UTIN
Nº DE LEITOS DE UTI ADULTO OU QUAL A REFERÊNCIA?	30	POSSUI BANCO DE LEITE HUMANO?	() SIM (X) NÃO

ESFERA DE GESTÃO RESPONSÁVEL PELO APORTE FINANCEIRO:	MUNICIPAL		
NATUREZA JURÍDICA:	PÚBLICA		
RENOVAR HABILITAÇÃO () SIM () NÃO	NOVA HABILITAÇÃO (X) SIM () NÃO	NECESSIDA DE DE AMPLIAÇÃ O DA HABILITAÇ ÃO: -	
JUSTIFICATIVA DE AMPLIAÇÃO:	-		

Sistema de Informações sobre Nascidos Vivos (SINASC) - acesso em abril de 2025- PAINEL DE MONITORAMENTO DE NV/E MM/Produção ambulatorial/SUS/TABNET/PRODUÇÃO AMBULATORIAL/ANO DE 2024. Cadastro Nacional de Estabelecimentos de Saúde. Acesso em maio, 2025.

HOSPITAL DAS CLÍNICAS – CNES: 2338424

Município Sede: Goiânia

MACRORREGIÃO DE SAÚDE DE CENTRO-OESTE	REGIÃO DE SAÚDE ATENDIDAS	Nº DE PARTOS 2023	Nº DE PARTOS NORMAIS 2023	Nº DE CÉSAREAS 2023	Nº DE ÓBITOS MATERNAIS 2023	Nº DE ÓBITOS FETAIS 2023	Nº DE AMIU 2023	Nº CURTAGEM 2023	Nº DE LAQUEADURA 2023	Nº HISTÓRICO 2023
	CENTRAL	24.372	7.799	16.573	12	226	114	726	726	1.334
	RIO VERMELHO	2.524	535	1.988	03	24	26	105	105	189
	OESTE	1.284	171	1.113	01	10	4	35	35	134

	OEST E II	1.465	240	1.225	00	14	0	21	21	77
	TOTAL	29.645	8.745	20.899	16	274	144	887	887	1.734
Nº DE LEITOS OBSTÉTRIC OS CLÍNICOS:		10							11	
Nº DE LEITOS DE UTIN:		08							06	
Nº DE LEITOS DE UCINCa:		00							POSSUI UTIN	
Nº DE LEITOS DE UTI ADULTO OU QUAL A REFERÊNCI A?		14							(X) SIM () NÃO	

ESFERA DE GESTÃO RESPONSÁVEL PELO APORTE FINANCEIRO:	MUNICIPAL		
NATUREZA JURÍDICA:	PÚBLICA		
RENOVAR HABILITAÇÃO () SIM (X) NÃO	NOVA HABILITAÇÃO (X) SIM () NÃO	NECESSIDA DE DE AMPLIAÇÃ O DA HABILITAÇ ÃO: -	
JUSTIFICATIVA DE AMPLIAÇÃO:	-		

Sistema de Informações sobre Nascidos Vivos (SINASC) - acesso em abril de 2025- PAINEL DE MONITORAMENTO DE NV/E MM/Produção ambulatorial/SUS/TABNET/PRODUÇÃO AMBULATORIAL/ANO DE 2024. Cadastro Nacional de Estabelecimentos de Saúde. Acesso em maio, 2025.

6.5 Casa da Gestante Bebê e Puérpera (CGBP):

Na macrorregião de Saúde Centro-Oeste do estado de Goiás, atualmente não há nenhuma Casa da Gestante, Bebê e Puérpera (CGBP) existente e vinculada ao hospital responsável pelo atendimento de gestantes de alto risco. Essa ausência representa um importante desafio para a garantia de um cuidado integral, humanizado e contínuo às gestantes, bebês e puérperas da região.

Reconhecendo essa lacuna, o Estado reafirma seu compromisso com a ampliação e qualificação da Rede de Atenção Materna e Infantil e informa que buscará, de forma articulada com os entes federativos e instituições locais, viabilizar futuramente a implantação de casas da gestante vinculadas às maternidades de alto risco, conforme determina a política pública. Tal medida visa garantir melhores condições de acolhimento, segurança e suporte às mulheres e recém-nascidos que necessitam de atenção especializada, fortalecendo, assim, a regionalização da saúde e a equidade no acesso aos serviços.

6.6 Unidades de Cuidado Neonatal:

Na Macrorregião de Saúde Centro-Oeste de Goiás, todas as unidades com estrutura e capacidade técnica para o atendimento de recém-nascidos em estado grave ou potencialmente grave estão concentradas na Região de Saúde Central, mais especificamente no município de Goiânia. Embora, em termos quantitativos, a oferta de leitos de Unidade de Terapia Intensiva Neonatal (UTIN) e de Unidade de Cuidado Intermediário Neonatal Convencional (UCINco) na macrorregião supere a necessidade estimada, essa aparente suficiência não se traduz em cobertura efetiva. Isso ocorre, principalmente, porque esses leitos atendem recém-nascidos provenientes de todo o estado, o que sobrecarrega os serviços localizados na capital.

No que diz respeito aos leitos de Unidade de Cuidado Intermediário Neonatal Canguru (UCINca), mesmo nas unidades que concentram o maior número de leitos para o atendimento de bebês de risco, ainda é possível identificar um déficit importante, que compromete a continuidade e a qualidade do cuidado neonatal em toda a macrorregião.

As tabelas a seguir apresentam os dados consolidados de 2023 referentes às regiões atendidas por cada uma dessas unidades, contemplando os seguintes indicadores: número de nascidos vivos; número de nascidos vivos com peso inferior a 1.500g e inferior a 2.500g; número de óbitos maternos; número de nascidos vivos com idade gestacional entre 22 e <28 semanas, 28 e <32 semanas, 32 e <34 semanas, e 34 e <37 semanas; além do número de nascidos vivos com índice de Apgar inferior a 7 no 5º minuto de vida. Esses dados fornecem um panorama detalhado da produção assistencial e subsidiam a análise da capacidade instalada, bem como da performance individual das instituições que compõem a rede de atenção neonatal

**HOSPITAL ESTADUAL DA MULHER DR JURANDIR DO NASCIMENTO HEMU – CNES:
2339196**

MUNICÍPIO SEDE: GOIÂNIA

MACROREGIÃO DE SAÚDE DE CENTRO-OESTE	REGIÃO DE SAÚDE CENTRAL	Nº DE NASCIDOS VIVOS 2023	Nº DE NV COM MENOS DE 1.500 g 2023	Nº DE NV DE 1.500 A 2.499 g 2023	Nº DE ÓBITOS MATERNO 2023	Nº DE NV COM 22 A 27 SEMANAS 2023	Nº DE NV COM 28 A 31 SEMANAS 2023	Nº DE NV COM 32 A 36 SEMANAS 2023	Nº DE NV menor QUE 37 SEMANAS 2023	Nº DE NV COM APGAR MENOR QUE 7 NO 5º 2023	Nº DE ÓBITOS FETAIS 2023
	CENTRAL	24.372	392	2.108	12	162	263	2.628	3.063	206	226

	RIO VERMELHO	2.524	29	184	03	17	25	251	293	15	24
	OESTE I	1.284	10	96	01	1	12	106	121	14	10
	OESTE II	1.465	11	110	00	3	14	109	124	1	14

TOTAL 29.645 445 2498 16 193 314 3064 3061 236 274

Nº DE LEITOS DE UTIN:	29	BANCO DE LEITE HUMANO DE REFERÊNCIA:	(X) SIM () NÃO
Nº DE LEITOS DE UCINCa:	05	SE NÃO POSSUI UTIN, QUAL A REFERÊNCIA?	POSSUI UTIN
Nº DE LEITOS DE UCINCo:	17	HABILITAÇÕES ATIVAS:	INICIATIVA HOSPITAL AMIGO DA CRIANÇA, LEITOS GAR, UTIN
ESFERA DE GESTÃO RESPONSÁVEL PELO SERVIÇO:		ESTADUAL	
ESFERA DE GESTÃO RESPONSÁVEL PELO APOORTE FINANCEIRO :			ESTADUAL
NATUREZA JURÍDICA:	PÚBLICA		
RENOVAR HABILITAÇÃO		(X) SIM () NÃO	
NOVA HABILITAÇÃO		(X) SIM () NÃO - Habilitação dos leitos de UCINco e UCINca	
NECESSIDADE DE AMPLIAÇÃO UTIN:		() SIM (X) NÃO	
JUSTIFICATIVA:	A NECESSIDADE DE LEITOS DA MACRORREGIÃO JÁ ESTÁ CONTEMPLADA. ATUALMENTE, ESTA UNIDADE ENCONTRA-SE SOBRECARGADA DEVIDO À INTERNAÇÃO DE PACIENTES PROVENIENTES DE OUTRAS MACRORREGIÕES. COM A ABERTURA DE NOVOS LEITOS NESSAS REGIÕES, NÃO SERÁ MAIS NECESSÁRIA A TRANSFERÊNCIA DE PACIENTES, O QUE REDUZIRÁ SIGNIFICATIVAMENTE A SOBRECARGA DA UNIDADE.		
NECESSIDADE DE AMPLIAÇÃO UCINCo:		(X) SIM () NÃO	
JUSTIFICATIVA:	A UNIDADE PRECISA AUMENTAR ESTA TIPOLOGIA DE LEITO PARA CONTEMPLAR A PROPORÇÃO E O GIRO DE LEITOS ADEQUADOS PARA O CUIDADO PROGRESSIVO NEONATAL		
NECESSIDADE DE AMPLIAÇÃO UCINCa:		(X) SIM () NÃO	
JUSTIFICATIVA:	A UNIDADE PRECISA AUMENTAR ESTA TIPOLOGIA DE LEITO PARA CONTEMPLAR A PROPORÇÃO E O GIRO DE LEITOS ADEQUADOS PARA O CUIDADO PROGRESSIVO NEONATAL		

HOSPITAL E MATERNIDADE DONA IRIS – CNES: 2506858

MUNICÍPIO SEDE: GOIÂNIA

MACROREGIÃO DE SAÚDE CENTRAL - OESTE	REGIÃO DE SAÚDE ATENDIDAS	Nº DE NASCIDOS-VIVOS 2023	Nº DE NACIMENTOS DE 1500 g 2023	Nº DE NACIMENTOS DE 1500 A 2499 g 2023	Nº DE ÓBITOS MATERNOS 2023	Nº DE NACIMENTOS 22 A 27 SEMANAS 2023	Nº DE NACIMENTOS 28 A 31 SEMANAS 2023	Nº DE NACIMENTOS 32 A 36 SEMANAS 2023	Nº DE NACIMENTOS em menor QUE 37 SEMANAS 2023	Nº DE NACIMENTOS APGAR MENOR QUE 7 NO 5º 2023	Nº DE ÓBITOS FETAIS 2023
	CENTRAL	24.372	392	2.108	12	162	263	2.628	3.063	206	226
	RIO VERMELHO	2.524	29	184	03	17	25	251	293	15	24
	OESTE I	1.284	10	96	01	1	12	106	121	14	10
	OESTE II	1.465	11	110	00	3	14	109	124	1	14

TOTAL

29.645

445

2498

16

193

314

3064

3061

236

274

Nº DE LEITOS DE UTIN:	10	BANCO DE LEITE HUMANO DE REFERÊNCIA:	(X) SIM () NÃO Posto de coleta de leite humano
Nº DE LEITOS DE UCINCa:	05	SE NÃO POSSUI UTIN, QUAL A	POSSUI UTIN

		REFERÊNCIA?	
Nº DE LEITOS DE UCINCo:	10	HABILITAÇÃO ESATIVAS:	INICIATIVA HOSPITAL AMIGO DA CRIANÇA, UTIN, UCINco E UCINca
ESFERA DE GESTÃO RESPONSÁVEL PELO SERVIÇO:		MUNICIPAL	
ESFERA DE GESTÃO RESPONSÁVEL PELO APORTE FINANCEIRO (ESTADUAL OU MUNICIPAL):		MUNICIPAL	
NATUREZA JURÍDICA:		PÚBLICA	
RENOVAR HABILITAÇÃO		<input checked="" type="checkbox"/> SIM <input type="checkbox"/> NÃO	
NOVA HABILITAÇÃO		<input type="checkbox"/> SIM <input checked="" type="checkbox"/> NÃO	
NECESSIDADE DE AMPLIAÇÃO UTIN:		<input type="checkbox"/> SIM <input checked="" type="checkbox"/> NÃO	
JUSTIFICATIVA:	A NECESSIDADE DE LEITOS DA MACRORREGIÃO JÁ ESTÁ CONTEMPLADA. ATUALMENTE, ESTA UNIDADE ENCONTRA-SE SOBRECARREGADA DEVIDO À INTERNAÇÃO DE PACIENTES PROVENIENTES DE OUTRAS MACRORREGIÕES. COM A ABERTURA DE NOVOS LEITOS NESSAS REGIÕES, NÃO SERÁ MAIS NECESSÁRIA A TRANSFERÊNCIA DE PACIENTES, O QUE REDUZIRÁ SIGNIFICATIVAMENTE A SOBRECARGA DA UNIDADE.		
NECESSIDADE DE AMPLIAÇÃO UCINCo:		<input type="checkbox"/> SIM <input checked="" type="checkbox"/> NÃO	
JUSTIFICATIVA:	A PROPORÇÃO DE LEITOS ESTÁ CONTEMPLADA, EM ACORDO COM AS ORIENTAÇÕES DA REDE ALYNE E COM O GIRO DE LEITOS ADEQUADOS PARA O CUIDADO PROGRESSIVO NEONATAL		
NECESSIDADE DE AMPLIAÇÃO UCINCa:		<input type="checkbox"/> SIM <input checked="" type="checkbox"/> NÃO	
JUSTIFICATIVA:	A PROPORÇÃO DE LEITOS ESTÁ CONTEMPLADA, EM ACORDO COM AS ORIENTAÇÕES DA REDE ALYNE E COM O GIRO DE LEITOS ADEQUADOS PARA O CUIDADO PROGRESSIVO NEONATAL		

Sistema de Informações sobre Nascidos Vivos (SINASC) - acesso em abril de 2025- PAINEL DE MONITORAMENTO DE NV/E MM/Produção ambulatorial/SUS/TABNET/PRODUÇÃO AMBULATORIAL/ANO DE 2024. Cadastro Nacional de Estabelecimentos de Saúde. Acesso em maio, 2025.

MACROREGIÃO DE SAÚDE CENTRAL - OESTE	REGIÕES DE SAÚDE ATENDIDAS	Nº DE NASCIMENTOS VIVOS 2023	Nº DE NVCOMENOS DE 1.500 g 2023	Nº DE NVDE 1500G A 2499 2023	Nº DE ÓBITOS MATERNAIS 2023	Nº DE NVCOM 22 Á 27 SEMANAS 2023	Nº DE NVCOM 28 A 31 SEMANAS 2023	Nº DE NVCOM 32 À 36 SEMANAS 2023	Nº DE NV menor QUE 37 SEMANAS 2023	Nº DE NVCOM APGAR MENOR QUE 7 NO 5º, 2023	Nº DE ÓBITOS FETAIS 2023
	CENTRAL	24.373	392	2.108	12	162	263	2.628	3.063	206	226
	RIO VERMELHO	2.524	29	184	03	17	25	251	293	15	24
	OESTE I	1.283	10	96	01	1	12	106	121	14	10
	OESTE II	1.465	11	110	00	3	14	109	124	1	14

TOTAL	29.645	442	2498	16	183	314	3094	3601	236	274
Nº DE LEITOS DE UTIN:	10	BANCO DE LEITE HUMANO DE REFERÊNCIA:		(X) SIM () NÃO Posto de Coleta de Leite Humano						
Nº DE LEITOS DE UCINCa:	05	SE NÃO POSSUI UTIN, QUAL A REFERÊNCIA?		POSSUI UTIN						
Nº DE LEITOS DE UCINCo:	09	HABILITAÇÕES ATIVAS:		UTI ADULTO, UTIN, UCINCo E UCINCa						
ESFERA DE GESTÃO RESPONSÁVEL PELO SERVIÇO:		MUNICIPAL								
ESFERA DE GESTÃO RESPONSÁVEL PELO APORTE FINANCEIRO (ESTADUAL OU MUNICIPAL):						MUNICIPAL				
NATUREZA JURÍDICA:		PÚBLICA								
RENOVAR HABILITAÇÃO				(X) SIM () NÃO						
NOVA HABILITAÇÃO				() SIM (X) NÃO						
NECESSIDADE DE AMPLIAÇÃO UTIN:				() SIM (X) NÃO						
JUSTIFICATIVA:		A NECESSIDADE DE LEITOS DA MACRORREGIÃO JÁ ESTÁ CONTEMPLADA. ATUALMENTE, ESTA UNIDADE ENCONTRA-SE SOBRECARGADA DEVIDO À INTERNAÇÃO DE PACIENTES PROVENIENTES DE OUTRAS MACRORREGIÕES. COM A ABERTURA DE NOVOS LEITOS NESSAS REGIÕES, NÃO SERÁ MAIS NECESSÁRIA A TRANSFERÊNCIA DE PACIENTES, O QUE REDUZIRÁ SIGNIFICATIVAMENTE A SOBRECARGA DA UNIDADE.								

Fontes: Sistema de Informações sobre Nascidos Vivos (SINASC) - Abril de 2025- PAINEL DE MONITORAMENTO DE NV/E MM/Produção ambulatorial/AIH/TABNET/PRODUÇÃO AMBULATORIAL/ANO DE 2024. Cadastro Nacional de Estabelecimentos de Saúde. Acesso em maio, 2025.

HOSPITAL DAS CLÍNICAS – CNES: 2338424											
MUNICÍPIO SEDE: GOIÂNIA											
MACRORREGIÃO DE SAÚDE ATENDIDAS	REGIÃO DE SAÚDE ATENDIDAS	NASCIDOS-VIVOS	Nº DE NV COM MENOS DE 1500 g	Nº DE NV COM MENOS DE 1500 g	Nº DE ÓBITOS MATERNAIS	Nº DE NV COM 22 a 27 SEMANA	Nº DE NV COM 28 a 31 SEMANA	Nº DE NV COM 32 a 36 SEMANA	Nº DE NV menor QUE 37 SEMANAS	Nº DE NV COM 7 a 14 SEMANAS	Nº DE ÓBITOS FETAIS
		2023									

						S 20 23	SEM ANA S 2023	SEM ANA S 2023		5º 2023	
	CEN TRA L	24.37 3	392	2.108	12	162	263	2.628	3.063	206	226
	RIO VER MEL HO	2.524	29	184	03	17	25	251	293	15	24
	OEST E I	1.283	10	96	01	1	12	106	121	14	10
	OEST E II	1.465	11	110	00	3	14	109	124	1	14
	TOTA L	29.645	442	2112	16	183	314	3094	3601	236	274

Nº DE LEI TOS DE UTI N:	08	BAN CO DE LEI TE HU MA NO DE REF ERÊ NCI A:	(X) SIM () NÃO
Nº DE LEI TOS DE UCI NC a:	00	SE NÃO POSSU I UTIN, QUAL A REFER ÊNCIA ?	POSSUI UTIN
Nº DE LEI TOS DE UCI NC o:	06	HABIL ITAÇÕ ES ATIVA S:	UTI ADULTO, UTIN
ESFERA DE GESTÃO RESPONS	MUNICIPAL		

ÁVEL PELO SERVIÇO:			
ESFERA DE GESTÃO RESPONSÁVEL PELO APORTE FINANCEIRO (ESTADUAL OU MUNICIPAL):		MUNICIPAL	
NA TU REZ A JUR ÍDI CA:	PÚBLICA		
RENOVAR HABILITAÇÃO	(X) SIM () NÃO		
NOVA HABILITAÇÃO	(X) SIM () NÃO		
NECESSIDADE DE AMPLIAÇÃO UTIN:	(X) SIM () NÃO		

JUSTIFICATIVA:	A PROPORÇÃO DE LEITOS PRECISA AUMENTAR PARA RESPEITAR AS ORIENTAÇÕES DA REDE ALYNE E O GIRO DE LEITOS ADEQUADOS PARA O CUIDADO PROGRESSIVO NEONATAL		
NECESSIDADE DE AMPLIAÇÃO UCINCo:		(X) SIM () NÃO	
JUSTIFICATIVA:	A PROPORÇÃO DE LEITOS PRECISA AUMENTAR PARA RESPEITAR AS ORIENTAÇÕES DA REDE ALYNE E O GIRO DE LEITOS ADEQUADOS PARA O CUIDADO PROGRESSIVO NEONATAL		
NECESSIDADE DE AMPLIAÇÃO UCINCa:		(X) SIM () NÃO	
JUSTIFICATIVA:	A UNIDADE PRECISA ESTRUTURAR LEITOS DE UCINCA PARA RESPEITAR AS ORIENTAÇÕES DA REDE ALYNE E O GIRO DE LEITOS ADEQUADOS PARA O CUIDADO PROGRESSIVO NEONATAL.		

Sistema de Informações sobre Nascidos Vivos (SINASC) - acesso em abril de 2025- PAINEL DE MONITORAMENTO DE NV/E MM/Produção /ambulatorial/SUS/TABNET/PRODUÇÃO AMBULATORIAL/ANO DE 2024. Cadastro Nacional de Estabelecimentos de Saúde. Acesso em maio, 2025.

7. DESENHO DA REDE: ORGANIZAÇÃO DOS PONTOS DE ATENÇÃO E SISTEMAS DE APOIO E LOGÍSTICO E OS FLUXOS EM SEUS DIFERENTES NÍVEIS ASSISTENCIAIS E TERRITÓRIOS SANITÁRIOS

7.1 Panorama dos leitos obstétricos por município, região e macrorregião de saúde.

MACRORREGIÃO DE SAÚDE CENTRO-OESTE							
REGIÃO DE SAÚDE	Nº ESTIMADO DE	MUNICÍPIO	ESTABELECIME	TOTAL DE	TOTAL EXISTENTE NA REGIÃO	QUANTIDADE NECESSÁRIA PARA A	DIFERENÇA

	GESTANTES		UNIDADE	ITENS OPOSTOS TABELA CIMENTOS DE SAÚDE	ORÇAMENTO DE SAÚDE	REGIÃO DE SAÚDE	
CENTRAL	26.799	Goiânia	HOSPITAL E MATERNIDADE MUNICIPAL CELIA CAMARA	GAR: 09 Risco Habitual: 68 UTI Adulto: 20 CPN: 01	GAR: 19 Risco Habitual: 292 UTI Adulto: 39 CPN: 04	GAR: 59 Risco Habitual: 222 UTI Adulto: 13 CPN: 04	GAR: - 40 Risco Habitual: +70 UTI Adulto: + 26 CPN: 00
			HOSPITAL E MATERNIDADE DONA IRIS	GAR: 02 Risco Habitual: 45 UTI Adulto: 00 CPN: 01			
			HOSPITAL DAS CLÍNICAS	GAR: 00 Risco Habitual: 21 UTI Adulto: 14 CPN:01			
			MATERNIDADE NASCER CIDADÃO	GAR 00 Risco Habitual:28 UTI Adulto:00 CPN: 05			

	HOSPITAL ESTADUAL E MATERNIDADE NASCIMENTOS DE LOURDES HIMENÓTELA	GAR 00 Risco Habitual: 20 UTI Adulto: 00 CPN: 00
	HOSPITAL ESTADUAL DA MULHER DR. JURANDI RIBEIRO DO NASCIMENTO HEMUNTELA	GAR: 08 Risco Habitual: 69 UTI Adulto: 05 CPN: 00
Santa Rosa	HOSPITAL MUNICIPAL DE SANTA ROSA DE GOIÁS	GAR: 00 Risco Habitual: 02 UTI Adulto: 00 CPN: 00
Nerópolis	HOSPITAL SAGRADO CORACÃO DE JESUS NERÓPOLIS	GAR: 00 Risco Habitual: 10 UTI Adulto: 00 CPN: 00
Anicuns	HOSPITAL MUNICIPAL DE ANICUNS	GAR: 00 Risco Habitual: 03 UTI Adulto: 00 CPN: 00
Iporá	HOSPITAL MUNICIPAL DE IPORÁ	GAR: 00 Risco Habitual: 03

				UTI Adulto: 00 CPN: 00			
		Inhumas	HOSPITAL NOSSA SENHORA DAS GRAÇAS	GAR: 00 Risco Habitual: 06 UTI Adulto: 00 CPN: 00			
			HOSPITAL DA MULHER	GAR: 00 Risco Habitual: 03 UTI Adulto: 00 CPN:00			
		Goianira	HOSPITAL INOVA	GAR: 00 Risco Habitual: 14 UTI Adulto: 00 CPN: 00			
OESTE I	1.405	Arenópolis	HOSPITAL MUNICIPAL ARISTON EUGENIO DA SILVA ARENÓPOLIS	GAR: 00 Risco Habitual: 03 UTI Adulto: 00 CPN: 00	GAR: 00 Risco Habitual: 39 UTI Adulto: 00 CPN: 00	GAR: 01 Risco Habitual: 05 UTI Adulto: 00 CPN: 01	GAR: - 01 Risco Habitual: + 34 UTI Adulto: 00 CPN: - 01
		Aragarças	HOSPITAL MUNICIPAL GETÚLIO VARGAS	GAR: 00 Risco Habitual: 06 UTI Adulto: 00 CPN: 00			
		Diorama	HOSPITAL MUNICIPAL LUCI	GAR: 00 Risco Habitual:			

	PEREIRA DE OLIVEIR A	02 UTI Adulto: 00 CPN: 00
Novo Brasil	HOSPITA L MUNICIP AL JULIO NATALICI O DE LIMA	GAR: 00 Risco Habitual: 02 UTI Adulto: 00 CPN: 00
Piranhas	HOSPITA L MUNICIP AL CRISTO REDENT OR	GAR: 00 Risco Habitual: 06 UTI Adulto: 00 CPN: 00
Montes Claros	HOSPITA L MUNICIP AL DE MONTES CLAROS DE GOIÁS	GAR: 00 Risco Habitual: 06 UTI Adulto: 00 CPN: 00
Palestina de Goiás	HOSPITA L MUNICIP AL LAUDELI NO BUENO DA SILVA	GAR: 00 Risco Habitual: 02 UTI Adulto: 00 CPN: 00
Bom Jardim de Goiás	HOSPITA L MUNICIP AL SANTA CLARA BOM JARDIM DE GOIÁS	GAR: 00 Risco Habitual: 04 UTI Adulto: 00 CPN: 00
Fazenda Nova	HOSPITA L	GAR: 00

			MUNICIPAL DE FAZENDA NOVA	Risco Habitual: 08 UTI Adulto: 00 CPN: 00			
OESTE II	1.605	São Luís dos Montes Belos	HOSPITAL ESTADUAL DE SÃO LUÍS DE MONTES BELOS DR GERALDO LANDÓ	GAR: 00 Risco Habitual: 04 UTI Adulto: 19 CPN: 00	GAR: 00 Risco Habitual: 24 UTI Adulto: 19 CPN: 00	GAR: 02 Risco Habitual: 08 UTI Adulto: 00 CPN: 01	GAR: -02 Risco Habitual: + 16 UTI Adulto: +19 CPN: -01
		Palmeiras de Goiás	HOSPITAL NATALINO ALBERTO DE MORAIS	GAR: 00 Risco Habitual: 08 UTI Adulto: 00 CPN: 00			
		Palminópolis	HOSPITAL MUNICIPAL JOÃO VITORINO	GAR: 00 Risco Habitual: 04 UTI Adulto: 00 CPN: 00			
		Sanclerlândia	HOSPITAL MUNICIPAL SÃO VICENTE DE PAULA	GAR: 00 Risco Habitual: 02 UTI Adulto: 00 CPN: 00			
		Turvânia	HOSPITAL E MATERNIDADE MUNICIPAL ENF MARIA HELENA SANTOS	GAR: 00 Risco Habitual: 06 UTI Adulto: 00 CPN: 00			

RIO VERMELHO	2.768	Itapirapuã	HOSPITAL E MATERNIDADE MUNICIPAL D. DONA GENOVEVA REZENDE	GAR: 00 Risco Habitual: 04 UTI Adulto: 00 CPN: 00	GAR: 00 Risco Habitual: 61 UTI Adulto: 00 CPN: 00	GAR: 01 Risco Habitual: 13 UTI Adulto: 00 CPN: 01	GAR: -01 Risco Habitual: +48 UTI Adulto: 00 CPN: -01
		Aruanã	HOSPITAL MUNICIPAL DR CLARET	GAR: 00 Risco Habitual: 02 UTI Adulto: 00 CPN: 00			
		Santa Fé de Goiás	HOSPITAL MUNICIPAL ANTÔNIO CARVALHO SANTA FE DE GOIAS	GAR: 00 Risco Habitual: 03 UTI Adulto: 00 CPN: 00			
		Itaberaí	HOSPITAL MUNICIPAL DE ITABERAÍ DR GILBERTO DA SILVA CALDAS	GAR: 00 Risco Habitual: 04 UTI Adulto: 00 CPN: 00			
		Goiás	HOSPITAL DE CARIDADE SÃO PEDRO D ALCÂNTARA	GAR: 00 Risco Habitual: 03 UTI Adulto: 10 CPN: 00			

Nova Crixás	HOSPITAL MUNICIPAL DE NOVA CRIXÁS	GAR: 00 Risco Habitual: 15 UTI Adulto: 00 CPN: 00
Mossamedes	HOSPITAL MUNICIPAL DONA SINHA MOSSAMEDES	GAR: 00 Risco Habitual: 02 UTI Adulto: 00 CPN: 00
Britânia	HOSPITAL MUNICIPAL DE BRITÂNIA	GAR: 00 Risco Habitual: 07 UTI Adulto: 00 CPN: 00
Mozarlândia	HOSPITAL MUNICIPAL DE MOZARLÂNDIA	GAR: 00 Risco Habitual: 04 UTI Adulto: 00 CPN: 00
Jussara	HOSPITAL MUNICIPAL DR ABIUD PONCIANO DIAS	GAR: 00 Risco Habitual: 03 UTI Adulto: 00 CPN: 00
Itapuranga	HOSPITAL MUNICIPAL DE ITAPURANGA	GAR: 00 Risco Habitual: 06 UTI Adulto: 00

Cadastro Nacional de Estabelecimentos de Saúde. Acesso em maio, 2025.

7.2 Panorama dos leitos neonatais por município, região e macrorregião de saúde.

MACRORREGIÃO DE SAÚDE CENTRO-OESTE							
REG IÃO DE SAÚDE	Nº ESTIM ADO DE NASCI DOS VIVOS	MUNICÍP IO	ESTABE LECIME NTO	TO TA L DE LEI TO PO R EST AB EL ECI ME NT O DE SA	TOTAL EXIST ENTE NA REGIÃO DE SAÚDE	QUANTI DADE NECESS ÁRIA PARAA REGIÃO DE SAÚDE	DIFERE NÇA

				ÚD E			
CENTRAL	24.373	Goiânia	Hospital e Maternidade Municipal Célia Câmara	UTIN: 10 UCINco: 09 UCINca: 05	UTIN: 57 UCINco: 50 UCINca: 15	UTIN: 42 UCINco: 42 UCINca: 19	UTIN: +15 UCINco: + 08 UCINca: -04
			Hospital das Clínicas - UFG	UTIN: 08 UCINco: 06 UCINca: 00			
			Hospital Estadual da Mulher Dr Jurandir do Nascimento - HEMU	UTIN: 29 UCINco: 17 UCINca: 05			
			Hospital e Maternidade de Dona Íris	UTIN: 10 UCINco: 10 UCINca: 05			
			Hospital Estadual e Maternidade de Nossa Senhora de Lourdes	UTIN: 00 UCINco: 08 UCINca: 00			
OESTE I	1.283			UTIN: 00 UCINco: 00 UCINca: 00	UTIN: 00 UCINco: 00 UCINca: 00	UTIN: 00 UCINco: 00 UCINca: 00	UTIN: -05 UCINco: -05 UCINca: -02
OESTE II	1.465			UTIN: 00 UCINco: 00 UCINca: 00	UTIN: 00 UCINco: 00 UCINca: 00	UTIN: 00 UCINco: 00	UTIN: 00 UCINco: 00 UCINca: 00

31/07/2025, 08:02SEI/GOVERNADORIA - 77556619 - Resolução

						UCINca: 00	
RIO VERMELHO	2.524			UTIN: 00 UCINco: 00 UCINca: 00	UTIN: 00 UCINco: 00 UCINca: 00	UTIN: 01 UCINco: 01 UCINca: 00	UTIN: -01 UCINco: -01 UCINca: 00
TOTAL PARA A MACRORREGIÃO					UTIN: 57 UCINco: 42 UCINca: 15	UTIN: 43 UCINco: 43 UCINca: 19	UTIN: + 14 UCINco: + 07 UCINca: - 04

Cadastro Nacional de Estabelecimentos de Saúde. Acesso em maio, 2025.

8. DEFINIÇÃO DE PRIORIDADES SANITÁRIAS MACRORREGIÃO CENTRO OESTE (DOMI)

8.1 Objetivo Geral

Melhorar os indicadores de saúde materno-infantil, com foco na ampliação do acesso, qualidade do cuidado e redução das iniquidades regionais, especialmente no acompanhamento pré-natal, parto seguro, puerpério e saúde da criança.

METAS TRIENAIS DA MACRORREGIÃO CENTRO-OESTE								
EIXO	META	INDICADOR	LINHA DE BASE (2024)	MÉTODO DE CÁLCULO	FONTE	META 2025	META 2026	META 2027
Pré-Natal	Reduzir a taxa de sífilis congênita	Taxa de sífilis congênita por 1000 NV	7,3/1000 NV	(Nº de casos de sífilis congênita / Nº de nascidos vivos) × 1000	SES-GO / SINAN	6,5	5,8	≤5,0
	Aumentar a cobertura da vacina dTpa em gestantes	% de gestantes vacinadas com dTpa	69,71%	(Nº de gestantes vacinadas com dTpa / Nº total de gestantes) × 100	MS / SIPNI	75%	80%	85%
	Reduzir coeficiente de	Óbitos por sífilis	0,2/1000 NV	(Óbitos por sífilis congênita /	SIM / SINAN	0,15	0,1	<0,05

	mortalidad e por sífilis congênita	congênita / 1000 NV		Total de nascidos vivos) \times 1000				
	Ampliar o acesso ao pré-natal do parceiro	Nº de consultas de pré-natal do parceiro	85 consultas	Total de consultas registradas de parceiros de gestantes na APS	SISAB	200	400	600
Parto e Nascimento	Reduzir o percentual de partos cesáreos	% de cesarianas	70,50%	(Nº de cesarianas / Total de partos) \times 100	DATASUS / SINASC	68%	65%	60%
Puerpério	Aumentar a cobertura de visitas domiciliares a recém-nascidos	Nº de visitas domiciliares a RN	2.355	Contagem absoluta de visitas registradas	SISAB	3.000	3.500	4.000
	Aumentar a cobertura de teste do pezinho	% de RN com teste do pezinho	82,46%	(Nascidos vivos com coleta do teste / Total de nascidos vivos) \times 100	DATASUS / SISPRE NATAL	85%	88%	90%
	Aumentar taxa de aleitamento materno continuado (6 a 23 meses) na região Rio Vermelho	% de AM continuado (6–23 meses)	51,59%	(Crianças de 6–23 meses em AM / Total de crianças 6–23 meses) \times 100	SISAB / e-SUS AB	55%	60%	65%
Saúde da Criança	Reduzir a taxa de mortalidade e em menores de 5 anos	Mortalidade <5 anos por 1000 NV	15,1/1000 NV	(Nº de óbitos em <5 anos / Nº de nascidos vivos) \times 1000	SIM / SINASC	14	13	$\leq 12,0$
Planejamento Familiar	Ampliar inserção de DIU na APS	Nº de DIUs inseridos na APS	253 inserções	Total de inserções registradas em unidades	SISAB	400	600	800

MACRORREGIÃO CENTRO NORTE

GOIÁS

Figura 3. Macrorregião Centro Norte



Tabela 12 - Estimativa Populacional de Referência para a Rede Alyné da Macrorregião Centro-Norte, 2023.

REGIÃO DE SAÚDE	POPULAÇÃO TOTAL ANO 2023	MULHERES EM IDADE FÉRTIL ANO 2023	NASCIDOS VIVOS ANO 2023	ESTIMATIVA DE GESTANTES ANO 2023	ESTIMATIVA DE GESTANTES DE RISCO HABITUAL ANO 2023	ESTIMATIVA DE GESTANTES DE ALTO RISCO 2023
NORTE	140.876	1.691	974	1.860	911	279
SERRA DA MESA	131.048	1.561	915	1.717	856	258
PIRINEUS	522.504	7.486	4.555	8.234	4259	1236
SÃO PATRÍCIO I	170.209	1.907	1.155	2.097	1080	315

REGIÃO DE SAÚDE	POPULAÇÃO TOTAL ANO 2023	MULHERES EM IDADE FÉRTIL ANO 2023	NASCIDOS VIVOS ANO 2023	ESTIMATIVA DE GESTANTES ANO 2023	ESTIMATIVA DE GESTANTES DE RISCO HABITUAL ANO 2023	ESTIMATIVA DE GESTANTES DE ALTO RISCO 2023
NORTE	140.876	1.691	974	1.860	911	279
SÃO PATRÍCIO II	182.109	2.351	1.522	2.586	2.199	388
TOTAL	1.146.746	14.996	9.121	16.495	9.305	2.476

Fonte: População geral e MIF http://bi.saude-go.net/pentaho/Home?locale=en_US, acesso em março, 2025; e gestantes-
<https://datasus.saude.gov.br/paineis-de-monitoramento-svs/> acesso em março, 2025.

Razão de Mortalidade Materna MACRORREGIÃO CENTRO-NORTE (2015-2024*)										
ANO	2015	2016	2017	2018	2019	2020	2021	2022	2023	2024*
GOIÁS	57,6	55,5	53,3	64,7	68,7	90,5	153,9	59,1	52,3	58,9
MACRO	67,9	58,3	57,1	102,5	58,0	81,6	176,8	48,2	53,3	63,8

Fonte: SIM- Sistema de Informações sobre Mortalidade - SIM. Consulte o site da [Secretaria Estadual de Saúde](#) para mais informações, SINASC-Sistema de Informações sobre Nascidos Vivos. Acessos em abril/2025

Taxa de Mortalidade Infantil MACRORREGIÃO CENTRO-NORTE (2015-2024*)										
ANO	2015	2016	2017	2018	2019	2020	2021	2022	2023	2024*
GOIÁS	12,21	13,01	11,88	12,47	13,11	11,36	12,10	12,66	12,46	13,97
MACRO	12,78	13,23	10,47	13,38	13,34	10,48	11,02	14,73	11,94	13,97

Fonte: SIM- Sistema de Informações sobre Mortalidade - SIM Consulte o site da [Secretaria Estadual de Saúde](#) para mais informações. SINASC-Sistema de Informações sobre Nascidos Vivos. Acesso em abril/2025

Tabela 13 – MIF e Gestantes estimadas por raça-cor, 2023

GOIÁS: MACRORREGIÃO CENTRO-NORTE								
R E G IÃO D E S A ÚDE	MULHERES EM IDADE FÉRTIL - (sem dados por raça-cor)	GESTANTES ESTIMADAS						
	TOTAL	BRANCA	PRETA	PARDA	AMARELA	INDÍGENA	IGNORADO	TOTAL DE GESTANTES ESTIMADAS
NORTE	1.691	305	107	1.413	8	5	18	1860
SERRA DA MESA	1.561	218	74	1.403	11	1	7	1717
PIRINEUS	7.486	2.440	532	5.336	103	3	18	8234
SÃO PATRÍCIO I	1.907	524	80	1.456	22	11	3	2097
SÃO PATRÍCIO II	2.351	354	124	2.075	19	1	11	2586
TOTAL	14.996	3.641	917	11.683	163	21	57	16.494

Fonte/Link: Censo Demográfico/IBGE (2022). Acesso em abril de 2025.

Tabela 14 - MIF e Gestantes estimadas Indígenas e Território, 2022

GOIÁS: MACRORREGIÃO CENTRO-NORTE					
REGIÃO DE SAÚDE	MUNICÍPIO	TERRA INDÍGENA	POPULAÇÃO EM TERRAS INDÍGENAS	ESTIMATIVA DE MULHERES INDÍGENAS EM IDADE FÉRTIL ⁸	*GESTANTES ESTIMADAS
NORTE	Minaçu	Aldeia Jatobá-Avá-Canoeiro (homologado em 1983)	474	75	5
SERRA DA MESA	—	—	198	32	1
PIRINEUS	—	—	996	190	3

SÃO PATRÍCIO I	Rubiataba e Nova América	Aldeia Carretão/Tapuias (homologado em 1990)	716	138	11
SÃO PATRÍCIO II	—	—	507	82	1
TOTAL	—	—	2891	379	22

Fonte/Link: IBGE, 2022 e *SINASC, 2023. Acesso em abril de 2025.

Tabela 15 - MIF e gestantes estimadas Quilombolas, 2022

GOIÁS: MACRORREGIÃO CENTRO-NORTE			
REGIÕES DE SAÚDE	POPULAÇÃO TOTAL	MULHERES EM IDADE FERTIL	GESTANTES ESTIMADAS
NORTE	1688	562	—
SERRA DA MESA	3701	1167	—
PIRINEUS	189	52	—
SÃO PATRÍCIO I	611	157	—
SÃO PATRÍCIO II	2296	684	—
TOTAL	8485	2622	—

Fonte/Link: IBGE, 2022. Acesso em abril de 2025.

Tabela 16 - MIF e Gestantes estimadas em Situação de Rua por raça-cor, 2021.

GOIÁS: MACRORREGIÃO CENTRO-NORTE			
NOME DAS REGIÕES DE SAÚDE	POPULAÇÃO TOTAL	MULHERES EM IDADE FERTIL	GESTANTES ESTIMADAS
NORTE	8	—	—
SERRA DA MESA	14	—	—
PIRINEUS	232	—	—
SÃO PATRÍCIO I	11	—	—
SÃO PATRÍCIO II	28	—	—
TOTAL	293	—	—

Fonte/Link: <https://analises.saude-go.net/>, 2021. Acesso em abril de 2025.

Tabela 17 - Crianças de 0 a 2 anos por raça-cor, 2023

GOIÁS: MACRORREGIÃO CENTRO-NORTE	
NOME DAS REGIÕES	CRIANÇAS DE 0 A 2 ANOS

DE SAÚDE	BRANCAS	PRETAS	PARDAS	AMARELAS	INDÍGENAS
NORTE	1678	217	2615	3	8
SERRA DA MESA	1564	198	2514	6	5
PIRINEUS	9263	621	10306	35	9
SÃO PATRÍCIO I	2575	135	2920	4	13
SÃO PATRÍCIO II	2702	278	3870	15	4
TOTAL	17782	1449	22225	63	39

Fonte/Link: Censo Demográfico/IBGE (2022). Acesso em abril de 2025.

Tabela 18 – N° Absoluto de Óbitos Maternos, Infantis e Fetais por raça-cor, 2023

GOIÁS: MACRORREGIÃO CENTRO NORTE																	
NOME DAS REGIÕES DE SAÚDE	Nº DE ÓBITOS MATERNOS (por raça e não informado)					Nº DE ÓBITOS NEONATAIS (0 a 27 dias, por raça e não informado)						Nº DE ÓBITOS FETAIS (por raça e não informado)					
	B	Pr	Pa	A	I	B	Pr	Pa	A	I	NI	B	Pr	Pa	A	I	NI
	NORTE	0	1	0	0	0	3	1	11	0	0	1	0	0	0	0	0
SERRA D'AMÉLIA	1	0	0	0	0	7	0	5	0	0	0	0	0	0	0	0	18

PIRINEUS	1	0	3	0	0	34	1	28	0	0	3	0	0	0	0	0	68
SÃO PATRÍCIO I	0	0	0	0	0	13	1	4	0	0	2	0	0	0	0	0	14
SÃO PATRÍCIO II	1	1	0	0	0	6	0	8	0	0	2	0	0	0	0	0	25
TOTAL	3	2	3	0	0	63	3	56	0	0	8	0	0	0	0	0	141

Fonte: MS/SVS/CGIAE - Sistema de Informações sobre Mortalidade - SIM. Consulte o site da [Secretaria Estadual de Saúde](#) para mais informações. Acesso em abril de 2025.

9. ANÁLISE DA SITUAÇÃO DE SAÚDE MACRORREGIÃO CENTRO NORTE

9.1 Introdução: A Macrorregião de Saúde Centro-Norte tem uma população de 1.168.175 habitantes, composta por 5 regiões de saúde: a Norte com 132.104 habitantes; Serra da Mesa com 122.074 habitantes; Pirineus com 557.293 habitantes; São Patrício I com 170.493 habitantes; São Patrício II que possui 186.211 habitantes. Dentre os 60 municípios que compõem essa macrorregião, 11 deles fazem divisa com o Distrito Federal, compondo a RIDE.

9.2 Pré-natal: A cobertura da assistência pré-natal da Macrorregião Centro-Norte é de 99,3%, ligeiramente acima da média Estadual (98,9%) Os outros indicadores de assistência pré-natal são consistentemente melhores que as médias Estaduais, exceto a porcentagem de mulheres com mais de 7 consultas de pré-natal que em Goiás é 63,7% e na Macrorregião Centro-Norte é 59,1%. O percentual de gestantes com captação para o pré-natal até completar as 12 semanas é de 87,5% (média Estadual: 85,8%) e a incidência de sífilis congênita é 6,6 por 1000 nascidos vivos em comparação ao Estado que tem média de 8,7/1000 NV (OOBr, 2023). Já a taxa de notificação de sífilis em gestante foi de 41 casos em cada 1000 NV com 18 óbitos por sífilis congênita, sendo o coeficiente de mortalidade 0.1/1000 NV.

No ano de 2024 a macrorregião teve 24 casos notificados de infecção pelo HIV em gestantes, culminando em uma taxa de notificação de 1.7/1000NV. A taxa de notificação de AIDS em gestantes foi de 0.1/1000 NV e de hepatite B em gestantes foi de 0.6/1000NV (<https://indicadores.saude.go.gov.br/public/ist.html>).

A taxa de gravidez na adolescência é de 11,6%, valor próximo à média Estadual de 11,5%. No ano de 2024 foram distribuídos 1005 DIU para a macrorregião, inseridos 61 DIU na APS (SISAB, 2024), 15 DIU de acordo com o Sistema de Informações Hospitalares, 376 inseridos ambulatorialmente (SIA, 2024), feitas 03 vasectomias ambulatorialmente (SIA, 2024) e 340 de acordo com o Sistema de Informações Hospitalares , e 712 laqueaduras tubárias (SIH, 2024) demonstrando principalmente a importância de ampliar o acesso ao DIU no âmbito da atenção primária.

A macrorregião tem 313 equipes de saúde bucal (<https://mapadasaude.goias.gov.br/>) com cobertura de saúde bucal na APS de 88,31%. Foram realizadas 127 consultas de pré-natal do parceiro. A cobertura vacinal da dTpa adulto em gestantes é de 85,26% (MS, 2023). A macrorregião tem 215 salas de vacina com a maioria - 77, situada na região de saúde Pirineus.

9.3 Populações específicas:

Quilombolas: Informações retiradas do Portal de Dados do Ministério da Cultura revelam que a Macrorregião de Saúde Centro Norte tem 20 comunidades quilombolas certificadas. A Comunidade Papuã se localiza na Cidade de Pilar de Goiás e a comunidade Porto Leocádio na cidade de São Luiz do Norte.

Indígena: A macrorregião possui uma Aldeia Indígena - Carretão, localizada em Rubiataba e Nova América.

9.4 Parto e Nascimento: A seguir, destacam-se os principais dados sobre o perfil dos nascimentos e a assistência prestada às gestantes e aos recém-nascidos na Macrorregião de Saúde Centro-Norte de Goiás.

A taxa de cesárea na macrorregião Centro-Norte foi de 72,8%, a segunda maior no Estado. A taxa de cesárea para o Grupo de Robson 1 foi de 62,5%, Grupo 2: 89,8%, Grupo 3: 30% e Grupo 5: 92,6% (<https://observatorioobstetrico.shinyapps.io/>), indicando a necessidade de trabalhar estratégias para prevenção da primeira cesárea e do parto normal após cesárea. A proporção de nascidos vivos com baixo peso ao nascer foi de 9,8%, um décimo abaixo da média Estadual de 9,9%.

No que diz respeito à estrutura de referência para a gestação de alto risco, observa-se uma limitação importante: das duas maternidades habilitadas na macrorregião, apenas uma conta com Banco de Leite Humano em condição de autossuficiência, sendo esse BLH vinculado à Santa Casa de Misericórdia de Anápolis.

Dados informados pelo DATASUS informam que a proporção de nascidos vivos com baixo peso ao nascer na macrorregião Centro-Norte é de 9,8%, o percentual de nascidos vivos com apgar igual ou menor que 7 no 5º minuto de vida é 2,4% e a média de permanência em leitos obstétricos é de 2,3 dias. Quanto à idade gestacional, a maioria dos nascimentos (87,6%) ocorreu entre 37 e 41 semanas. Outros 9,3% nasceram entre 32 e 36 semanas, 0,8% entre 28 e 31 semanas e 0,4% entre 22 e 27 semanas. Já 1,5% dos nascidos vivos tiveram idade gestacional superior a 42 semanas.

Em 2024, a triagem neonatal ou “teste do pezinho”, foi feita em 91,24% dos recém-nascidos, sendo 77,15% na Região de Saúde Norte, 124,72% na região Serra da Mesa, 98,35% na Pirineus, 80,16% na São Patrício I, 65,08% na São Patrício II. A alta cobertura na Região de Saúde Centro-Norte é provavelmente devido ao Hospital Estadual Centro-Norte localizado na região, sendo referência de parto para vários municípios no entorno e cuja maternidade já realiza a triagem antes da alta do RN que nasce nela.

9.5 Saúde da Criança e Puerpério: A taxa de mortalidade em menores de 5 anos é 13,4 a cada 1000 NV, sendo abaixo do indicador Estadual de 14,6/1000 NV. O mesmo padrão segue na TMI (11,94/1000 NV), menor que o indicador Estadual de 12,46 por mil nascidos vivos. A cobertura vacinal por residência na macrorregião da BCG foi 93,41% e a hepatite B com menos de 30 dias de vida, 87,98% (<https://infoms.saude.gov.br>. Acesso em maio, 2025). Na macrorregião Centro Norte em 2024, houveram 1.627 visitas domiciliares a recém-nascidos, 165.585 atendimentos de puericultura e 5.393 atendimentos a bebês menores de 6 meses em aleitamento materno exclusivo. A taxa de aleitamento materno continuado em crianças de 6 a 23 meses de vida na Região de Saúde Norte é de 46,49%; na região Serra da Mesa é 58,91%; na Pirineus é 61,03%; na São Patrício I é 65,08% e na São Patrício II é 53,79% (SISVAN, 2024).

10. PONTOS DE ATENÇÃO DA REDE ALYNE MACRORREGIÃO CENTRO NORTE

10.1 Ambulatórios Especializados

10.1.1 Ambulatórios de Gestação e Puerpério de Alto Risco (AGPAR):

Considerando a população da Macrorregião de Saúde Centro Norte de Goiás e com base nos parâmetros assistenciais para a atenção especializada à gestação de alto risco estipulados na Rede Alyne, estima-se a necessidade de habilitação de, no mínimo, 02 Ambulatórios de Gestação e Puerpério de Alto Risco (AGPAR) para atender de forma adequada e resolutiva à demanda regional.

No entanto, esta macrorregião de saúde caracteriza-se por uma extensa área geográfica e por distâncias significativas entre seus municípios, o que impõe desafios relevantes ao acesso oportuno aos serviços especializados. Diante desse contexto, considera-se mais adequado que haja, no mínimo, 03 AGPARs habilitados para o atendimento à gestação de alto risco distribuídas estrategicamente na região. Essa medida visa garantir maior capilaridade da assistência, reduzir barreiras geográficas e promover equidade no acesso aos cuidados obstétricos especializados.

POLICLÍNICA ESTADUAL DA REGIÃO SÃO PATRÍCIO – CNES: 0440620				
Município Sede: Goianésia				
(X) AGPAR () AMBULATÓRIO DE ALTO RISCO SEM HABILITAÇÃO	REGIÕES DE SAÚDE ATENDIDAS	NASCIDOS VIVOS 2023	ESTIMATIVA DE GESTANTES	ESTIMATIVA DE GESTANTES DE ALTO RISCO
MACRORREGIÃO DE SAÚDE CENTRO NORTE	NORTE	1.691	1.854	272
	SERRA DA MESA	1.561	1.712	253
	PIRENEUS	7.486	8.229	1.229
	SÃO PATRÍCIO I	1.907	2.090	305
	SÃO PATRÍCIO II	2.351	2.582	383
	TOTAL	14.996	16.467	2.442
MATERNIDADE DE ALTO RISCO DE REFERÊNCIA COM CNES:		HOSPITAL ESTADUAL DO CENTRO NORTE GOIANO - CNES: 547484		

CNES DO ESTABELECIMENTO DE ATENÇÃO ESPECIALIZADA QUE ESTÁ LIGADO:**	547484
ESFERA DE GESTÃO RESPONSÁVEL PELO SERVIÇO:	ESTADUAL
ESFERA DE GESTÃO RESPONSÁVEL PELO APORTE FINANCEIRO (ESTADUAL OU	ESTADUAL

MUNICIPAL):	
NATUREZA JURÍDICA:	PÚBLICA

Fontes: Ministério da Saúde - Sistema de Informações Hospitalares do SUS (SIH/SUS,SINASC). Acesso em abril de 2025.
Cadastro Nacional de Estabelecimentos de Saúde. Acesso em maio, 2025.

HOSPITAL ESTADUAL DO CENTRO NORTE GOIANO – CNES 547484				
Município Sede: Uruaçu				
(X) AGPAR () AMBULATÓRIO DE ALTO RISCO SEM HABILITAÇÃO	REGIÕES DE SAÚDE ATENDIDAS	NASCIDOS VIVOS 2023	ESTIMATIVA DE GESTANTES	ESTIMATIVA DE GESTANTES DE ALTO RISCO
MACRORREGIÃO DE SAÚDE CENTRO NORTE	NORTE	1.691	1.854	272
	SERRA DA MESA	1.561	1.712	253
	PIRENEUS	7.486	8.229	1.229
	SÃO PATRÍCIO I	1.907	2.090	305
	SÃO PATRÍCIO II	2.351	2.582	383
	TOTAL	14.996	16.467	2.442
MATERNIDADE DE ALTO RISCO DE REFERÊNCIA COM CNES:		HOSPITAL ESTADUAL DO CENTRO NORTE GOIANO - CNES: 547484		

CNES DO ESTABELECIMENTO DE ATENÇÃO ESPECIALIZADA QUE ESTÁ LIGADO:**	547484
ESFERA DE GESTÃO RESPONSÁVEL PELO SERVIÇO:	ESTADUAL
ESFERA DE GESTÃO RESPONSÁVEL PELO APORTE FINANCEIRO (ESTADUAL OU MUNICIPAL):	ESTADUAL
NATUREZA JURÍDICA:	PÚBLICA

SANTA CASA DE MISERICÓRDIA DE ANÁPOLIS - CNES 2361787				
Município Sede: Anápolis				
(X) AGPAR () AMBULATÓRIO DE ALTO RISCO SEM HABILITAÇÃO	REGIÕES DE SAÚDE ATENDIDAS	NASCIDOS VIVOS 2023	ESTIMATIVA DE GESTANTES	ESTIMATIVA DE GESTANTES DE ALTO RISCO
MACRORREGIÃO DE SAÚDE CENTRO NORTE	PIRENEUS	7.486	8.229	1.229
	TOTAL	7.486	8.229	1.229
MATERNIDADE DE ALTO RISCO DE REFERÊNCIA COM CNES:		SANTA CASA DE MISERICÓRDIA DE ANÁPOLIS - CNES 2361787		

CNES DO ESTABELECIMENTO DE ATENÇÃO ESPECIALIZADA QUE ESTÁ LIGADO:**	2361787
ESFERA DE GESTÃO RESPONSÁVEL PELO SERVIÇO:	ESTADUAL
ESFERA DE GESTÃO RESPONSÁVEL PELO APOORTE FINANCEIRO (EST	ESTADUAL

ADU AL OU MUN ICIPA L):	
NATU REZA JURÍDI CA:	PÚBLICA

Fontes: Ministério da Saúde - Sistema de Informações Hospitalares do SUS (SIH/SUS,SINASC). Acesso em abril de 2025.
Cadastro Nacional de Estabelecimentos de Saúde. Acesso em maio, 2025.

10.1.2 Ambulatório de Seguimento do recém-nascido e da criança (A-SEG):

Considerando o perfil populacional da Macrorregião de Saúde Centro Norte de Goiás e com base nos parâmetros assistenciais preconizados para a atenção especializada no seguimento infantil, estima-se a necessidade de habilitação de, no mínimo, dois Ambulatório de Seguimento do Recém-nascido e da Criança para atender de forma adequada e resolutiva à demanda regional.

Contudo, como já mencionado, essa macrorregião apresenta extensa abrangência territorial e grandes distâncias entre os municípios que a compõem, o que representa um importante obstáculo ao acesso oportuno aos serviços especializados. Nesse sentido, solicitamos a implantação de, no mínimo, três ambulatórios de seguimento da criança, distribuídos de maneira estratégica no território. Tal medida visa ampliar a capilaridade da assistência, reduzir barreiras geográficas e promover maior equidade no acesso aos cuidados em saúde da criança, especialmente na atenção aos recém-nascidos e lactentes com condições que requerem acompanhamento especializado.

POLICLÍNICA ESTADUAL DA REGIÃO SÃO PATRÍCIO – CNES: 0440620		
Município Sede: Goianésia		
(X) A-SEG		
() AMBULATÓRIO DE SEGUIMENTO SEM HABILITAÇÃO	REGIÕES DE SAÚDE ATENDIDAS	NASCIDOS VIVOS 2023
MACRORREGIÃO DE SAÚDE CENTRO NORTE	NORTE	1.691
	SERRA DA MESA	1.561
	PIRENEUS	7.486
	SÃO PATRÍCIO I	1.907
	SÃO PATRÍCIO II	2.351
TOTAL		14.996
MATERNIDADE/HOSPITAL DE ALTO RISCO DE REFERÊNCIA COM CNES:	HOSPITAL ESTADUAL DO CENTRO NORTE GOIANO - CNES: 547484	
CNES DO ESTABELECIMENTO DE ATENÇÃO ESPECIALIZADA QUE ESTÁ LIGADO, CASO NÃO ESTEJA EM UMA MATERNIDADE DE ALTO RISCO:	547484	

ESFERA DE GESTÃO RESPONSÁVEL PELO SERVIÇO:	ESTADUAL
ESFERA DE GESTÃO RESPONSÁVEL PELO APORTE FINANCEIRO (ESTADUAL OU MUNICIPAL):	ESTADUAL
NATUREZA JURÍDICA:	PÚBLICA

Fontes: Ministério da Saúde - Sistema de Informações Hospitalares do SUS (SIH/SUS,SINASC). Acesso em abril de 2025.
Cadastro Nacional de Estabelecimentos de Saúde. Acesso em maio, 2025.

HOSPITAL ESTADUAL DO CENTRO NORTE GOIANO – CNES 547484		
Município Sede: Uruaçu		
(X) A-SEG		
() AMBULATÓRIO DE SEGUIMENTO SEM HABILITAÇÃO	REGIÕES DE SAÚDE ATENDIDAS	NASCIDOS VIVOS 2023
MACRORREGIÃO DE SAÚDE CENTRO NORTE	NORTE	1.691
	SERRA DA MESA	1.561
	PIRENEUS	7.486
	SÃO PATRÍCIO I	1.907
	SÃO PATRÍCIO II	2.351
TOTAL		14.996
MATERNIDADE/HOSPITAL DE ALTO RISCO DE REFERÊNCIA COM CNES:	HOSPITAL ESTADUAL DO CENTRO NORTE GOIANO - CNES: 547484	
CNES DO ESTABELECIMENTO DE ATENÇÃO ESPECIALIZADA QUE ESTÁ LIGADO, CASO NÃO ESTEJA EM UMA MATERNIDADE DE ALTO RISCO:	547484	

ESFERA DE GESTÃO RESPONSÁVEL PELO SERVIÇO:	ESTADUAL
ESFERA DE GESTÃO RESPONSÁVEL PELO APORTE FINANCEIRO (ESTADUAL OU MUNICIPAL):	ESTADUAL
NATUREZA JURÍDICA:	PÚBLICA

Fontes: Ministério da Saúde - Sistema de Informações Hospitalares do SUS (SIH/SUS,SINASC). Acesso em abril de 2025.
Cadastro Nacional de Estabelecimentos de Saúde. Acesso em maio, 2025.

ASSOCIAÇÃO DE PAIS E AMIGOS DOS EXCEPCIONAIS DE ANÁPOLIS APAE - CNES: 2437163

Município Sede: Anápolis		
(X) A-SEG		
() AMBULATÓRIO DE SEGUIMENTO SEM HABILITAÇÃO	REGIÕES DE SAÚDE ATENDIDAS	NASCIDOS VIVOS 2023
MACRORREGIÃO DE SAÚDE CENTRO NORTE	NORTE	1.691
	SERRA DA MESA	1.561
	PIRENEUS	7.486
	SÃO PATRÍCIO I	1.907
	SÃO PATRÍCIO II	2.351
TOTAL		14.996
MATERNIDADE/HOSPITAL DE ALTO RISCO DE REFERÊNCIA COM CNES:	SANTA CASA DE MISERICÓRDIA DE ANÁPOLIS - CNES 2361787	
CNES DO ESTABELECIMENTO DE ATENÇÃO ESPECIALIZADA QUE ESTÁ LIGADO, CASO NÃO ESTEJA EM UMA MATERNIDADE DE ALTO RISCO:	2361787	

ESFERA DE GESTÃO RESPONSÁVEL PELO SERVIÇO:	MUNICIPAL
ESFERA DE GESTÃO RESPONSÁVEL PELO APOORTE FINANCEIRO (ESTADUAL OU MUNICIPAL):	MUNICIPAL
NATUREZA JURÍDICA:	PRIVADO/FILANTRÓPICO

Fontes: Ministério da Saúde - Sistema de Informações Hospitalares do SUS (SIH/SUS,SINASC). Acesso em abril de 2025.

Cadastro Nacional de Estabelecimentos de Saúde. Acesso em maio, 2025.

10.2 Centros de Parto Normal (CPN):

Em Goiás, todos os Centros de Parto Normal (CPN) atualmente em funcionamento são do tipo intra-hospitalar. Na Macrorregião de Saúde Centro-Oeste, existem 02 unidades hospitalares com CPN implantado, ainda nenhum habilitado. No entanto, conforme os parâmetros assistenciais estabelecidos no documento “Parâmetros Assistenciais para Programação Ambulatorial e Hospitalar no âmbito do Sistema Único de Saúde”, disponível em <http://estimasus.saude.gov.br>, a necessidade estimada para a região seria de, no mínimo, 05 CPNs.

Diante disso, a Rede Nascer em Goiás iniciou um processo de incentivo às unidades hospitalares que realizam partos, com o objetivo de promover adequações em suas estruturas físicas e organizacionais. As unidades que apresentarem estrutura física adequada para a realização do parto receberão, por parte da Rede Estadual, um incentivo financeiro diferenciado em relação àquelas que ainda seguem a lógica de atendimento em enfermarias de pré-parto, com a realização do parto — mesmo quando natural — em centro cirúrgico. A proposta é viabilizar a realização do parto em ambientes mais

HOSPITAL ESTADUAL DO CENTRO NORTE GOIANO – CNES 547484			
Município Sede: Uruaçu			
() CPNp (X) CPNi	REGIÕES DE SAÚDE ATENDIDAS	NASCIDOS VIVOS 2023	ESTIMATIVA DE GESTANTES 2023
MACRORREGIÃO DE SAÚDE CENTRO NORTE	NORTE	1.691	1.854
	SERRA DA MESA	1.561	1.712
	PIRENEUS	7.486	8.229
	SÃO PATRÍCIO I	1.907	2.090
	SÃO PATRÍCIO II	2.351	2.582
	TOTAL	14.996	16.467
NÚMERO DE QUARTOS PPP: 05			
MATERNIDADE DE REFERÊNCIA COM CNES:		HOSPITAL ESTADUAL DO CENTRO NORTE GOIANO – CNES 547484	
ESFERA DE GESTÃO RESPONSÁVEL PELO SERVIÇO:		ESTADUAL	
ESFERA DE GESTÃO RESPONSÁVEL PELO APORTE FINANCEIRO (ESTADUAL OU MUNICIPAL):			ESTADUAL

NATUREZA JURÍDICA:	PÚBLICA
RENOVAR HABILITAÇÃO () SIM (X) NÃO	NOVA HABILITAÇÃO (X) SIM () NÃO

Fontes: Ministério da Saúde - Sistema de Informações Hospitalares do SUS (SIH/SUS,SINASC). Acesso em abril de 2025.
Cadastro Nacional de Estabelecimentos de Saúde. Acesso em maio, 2025.

SANTA CASA DE MISERICÓRDIA DE ANÁPOLIS - CNES 2361787			
Município Sede: Anápolis			
() CPNp (X) CPNi	REGIÕES DE SAÚDE ATENDIDAS	NASCIDOS VIVOS 2023	ESTIMATIVA DE GESTANTES 2023
MACRORREGIÃO DE SAÚDE CENTRO NORTE	PIRENEUS	7.486	8.229
	TOTAL	7.486	8.229
NÚMERO DE QUARTOS PPP: 05			
MATERNIDADE DE REFERÊNCIA COM CNES:		SANTA CASA DE MISERICÓRDIA DE ANÁPOLIS - CNES 2361787	
ESFERA DE GESTÃO RESPONSÁVEL PELO SERVIÇO:		MUNICIPAL	
ESFERA DE GESTÃO RESPONSÁVEL PELO APORTE FINANCEIRO (ESTADUAL OU MUNICIPAL):			MUNICIPAL

NATUREZA JURÍDICA:	PRIVADA/FILANTRÓPICA
--------------------	----------------------

RENOVAR HABILITAÇÃO () SIM (X) NÃO	NOVA HABILITAÇÃO (X) SIM () NÃO
----------------------------------------	----------------------------------

Fontes: Ministério da Saúde - Sistema de Informações Hospitalares do SUS (SIH/SUS,SINASC). Acesso em abril de 2025.
Cadastro Nacional de Estabelecimentos de Saúde. Acesso em maio, 2025.

10.3 Maternidades e/ou hospitais com leitos obstétricos:

A quantidade de leitos obstétricos disponíveis na Macrorregião de Saúde Centro-Norte de Goiás, à primeira vista, parece superior à necessidade estimada. No entanto, essa capacidade não se traduz, na prática, em um atendimento seguro para gestantes e neonatos. A dispersão de serviços com baixa produção e a ausência de equipes completas aumentam o risco de morbimortalidade do binômio mãe-bebe. Soma-se a isso a presença de leitos obstétricos em hospitais com baixa produtividade e dificuldade em manter equipes qualificadas para o atendimento ao parto e nascimento. Essa fragilidade na estrutura e organização da rede assistencial compromete os indicadores de saúde da macrorregião.

Diante desse contexto, o Estado de Goiás pactuou a implantação da Rede Nascere, uma estratégia voltada à reorganização da política de atenção materno-infantil. Entre as ações previstas, destaca-se o fortalecimento e a qualificação de hospitais e maternidades que atuarão como referências regionais para o parto e nascimento. A proposta visa concentrar os leitos obstétricos em unidades-polo bem estruturadas, reduzir a fragmentação da oferta e formalizar a vinculação das gestantes residentes em municípios que não dispõem de hospital de referência, garantindo um cuidado mais eficiente, seguro e equitativo.

Seguem nas tabelas abaixo as unidades hospitalares com leitos obstétricos e que possuem uma produção de parto mais robusta. As tabelas apresentam dados consolidados de 2023 para as regiões de saúde atendidas por cada uma dessas unidades hospitalares, incluindo os seguintes indicadores: número total de partos, partos normais, cesarianas, óbitos maternos, óbitos fetais, AMIU, procedimentos de curetagem, laqueaduras e histerectomias. Esses dados oferecem um panorama da produção assistencial e contribuem para a análise da capacidade instalada e dos resultados individualizados obtidos pelas instituições da rede.

Já no Item “PANORAMA DOS LEITOS OBSTÉTRICOS POR MUNICÍPIO, REGIÃO E MACRORREGIÃO DE SAÚDE” apresentaremos a totalidade de unidades hospitalares existentes em Goiás que possuem leitos obstétricos, mesmo que com baixíssima produção.

HOSPITAL ESTADUAL DO CENTRO NORTE GOIANO – CNES 547484

Município Sede: Uruaçu

MACRORREGIÃO DE SAÚDE DE CENTRO NORTE	REGIÃO DE SAÚDE ATENDIDAS	Nº DE PARTOS 2023	Nº DE PARTOS NORMAIS 2023	Nº DE CESARIAS 2023	Nº DE ÓBITOS MATERNAIS 2023	Nº DE ÓBITOS FETAIS 2023	Nº DE AMIUS 2023	Nº DE CURETAGES 2023	Nº DE LAQUEADURAS 2023	Nº HISTERECTOMIAS 2023
	NORTE	1.457	312	1.144	1	13	0	56	141	86

	SERRADA MESA	1.956	578	1.378	3	25	8	143	101	264
	PIRENEUS	7.028	2.214	4.814	4	64	21	328	294	371
	SÃO PATRÍCIO I	1.921	410	1.511	0	7	1	107	68	72
	SÃO PATRÍCIO II	1.569	223	1.346	0	13	1	80	99	138
	TOTAL	13.940	3.737	10193	7	109	31	714	703	961
Nº DE LEITOS OBSTÉTRICOS CLÍNICOS:		15			Nº DE LEITOS OBSTÉTRICOS CIRÚRGICOS:			15		
QUAL O HOSPITAL DE ALTO RISCO DE REFERÊNCIA?		HOSPITAL ESTADUAL DO CENTRO NORTE GOIANO – CNES 547484			Nº DE LEITOS DE UCINCo:			05		
Nº DE LEITOS DE UCINCa:		00			POSSUI POSTO DE COLETA DE LEITE HUMANO?			() SIM (X) NÃO		
HABILITAÇÕES ATIVAS:		UTI II ADULTO, UNIDADE DE TERAPIA INTENSIVA NEONATAL TIPO II - UTIN II , UNIDADE DE CUIDADOS INTERMEDIÁRIOS NEONATAL CONVENCIONAL (UCINCO), UTI II PEDIÁTRICA, PROGRAMA MAIS ACESSO A ESPECIALISTAS								
ESFERA DE GESTÃO RESPONSÁVEL PELO SERVIÇO:		ESTADUAL								
ESFERA DE GESTÃO RESPONSÁVEL PELO APOORTE FINANCEIRO :		ESTADUAL								
NATUREZA JURÍDICA:		PÚBLICA								

Fontes: Sistema de Informações sobre Nascidos Vivos (SINASC) - PAINEL DE MONITORAMENTO DE NV/E MM/Produção ambulatorial/SUS/TABNET/ Paineis de monitoramento/ MIF /mortalidade Materno/Óbitos fetais e Infantis. Cadastro Nacional de

Estabelecimentos de Saúde. Acesso em maio, 2025.

HOSPITAL SAO PIO X – CNES 2337576

Município Sede: Ceres

MACRORREGIÃO DE SAÚDE DE CENTRO NORTE	REGIÃO DE SAÚDE ATENDIDAS	Nº DE PARTOS 2023	Nº DE PARTOS NORMAIS 2023	Nº DE CESSAREAS 2023	Nº DE ÓBITOS MATERNO 2023	Nº DE ÓBITOS FETAIS 2023	Nº DE AMI 2023	Nº CURAGEM 2023	Nº DE LAQUEADURAS 2023	Nº HISTÓRICO 2023
	SÃO PATRÍCIO I	1.921	410	1.511	00	07	1	107	68	72
	SÃO PATRÍCIO II	1.569	223	1.346	00	13	1	80	99	138
	TOTAL	3.490	633	2.857	00	20	02	187	167	210
Nº DE LEITOS OBSTÉTRICOS CLÍNICOS:		07			Nº DE LEITOS OBSTÉTRICOS CIRÚRGICOS:			10		
QUAL O HOSPITAL DE ALTO RISCO DE REFERÊNCIA?		HOSPITAL ESTADUAL DO CENTRO NORTE GOIANO – CNES 547484			Nº DE LEITOS DE UCINCo:			00		
Nº DE LEITOS DE UCINCa:		00			POSSUI POSTO DE COLETA DE LEITE HUMANO?			() SIM (X) NÃO		
HABILITAÇÕES ATIVAS:		INICIATIVA HOSPITAL AMIGO DA CRIANÇA								
ESFERA DE GESTÃO RESPONSÁVEL PELO SERVIÇO:		MUNICIPAL								
ESFERA DE GESTÃO RESPONSÁVEL PELO APORTE		MUNICIPAL								

FINANCEIRO :	
NATUREZA JURÍDICA:	PRIVADA/FILANTRÓPICA

Fontes: Sistema de Informações sobre Nascidos Vivos (SINASC) - PAINEL DE MONITORAMENTO DE NV/E MM/Produção ambulatorial/SUS/TABNET/ Painel de monitoramento/ MIF /mortalidade Materno/Óbitos fetais e Infantis. Acesso em abril de 2025. Cadastro Nacional de Estabelecimentos de Saúde. Acesso em maio, 2025.

HOSPITAL ESTADUAL DE JARAGUÁ SANDINO DE AMORIM - CNES 2361949

Município Sede: Jaraguá

MACROREGIÃO DE SAÚDE DE CENTRO NORTE	REGIÃO DE SAÚDE ATENDIDAS	Nº DE PARTOS 2023	Nº DE PARTOS NORMAIS 2023	Nº DE CÉSAREAS 2023	Nº DE ÓBITOS MATERNAIS 2023	Nº DE ÓBITOS FETAIS 2023	Nº DE AMIUTOS 2023	Nº CURTAGEM 2023	Nº DE LAQUEDURAS 2023	Nº HISTÓRICO 2023
	SÃO PATRÍCIO II	1.569	223	1.346	0	13	1	80	99	138
	TOTAL	1.569	223	1346	0	13	1	80	99	138
Nº DE LEITOS OBSTÉTRICOS CLÍNICOS:		02			Nº DE LEITOS OBSTÉTRICOS CIRÚRGICOS:			02		
QUAL O HOSPITAL DE ALTO RISCO DE REFERÊNCIA?		HOSPITAL ESTADUAL DO CENTRO NORTE GOIANO – CNES 547484			Nº DE LEITOS DE UCINCo:			00		
Nº DE LEITOS DE UCINCa:		00			POSSUI POSTO DE COLETA DE LEITE HUMANO?			() SIM (X) NÃO		
HABILITAÇÕES ATIVAS:		-								
ESFERA DE GESTÃO RESPONSÁVEL PELO SERVIÇO:		ESTADUAL								
ESFERA DE GESTÃO RESPONSÁVEL PELO		ESTADUAL								

APORTE FINANCEIRO :	
NATUREZA JURÍDICA:	PÚBLICA

Fontes: Sistema de Informações sobre Nascidos Vivos (SINASC) - PAINEL DE MONITORAMENTO DE NV/E MM/Produção ambulatorial/SUS/TABNET/ Paine

HOSPITAL MUNICIPAL IRMA FANNY DURAN GOIANÉSIA - CNES 2534584

Município Sede: Goianésia

MACRO REGIÃO DE SAÚDE DE CENTRO NORTE	REG IÃO S DE SAÚDE DE ATEN DIDAS	Nº DE PA RTOS 20 23	Nº DE PA RTOS NO R M AIS 202 3	Nº DE CE SÁ RE AS 202 3	Nº DE ÓBI TOS MA TER NOS 202 3	Nº D E ÓBI TOS FE TAL 20 23	N º D E A M I U 20 23	Nº CU RET AG EM 2023	Nº DE LAQ UEA DUR AS 2023	Nº HIST ERE CTO MIA 2023
	SÃO PATRÍ CIO II	1.569	223	1.346	0	13	1	80	99	138
	TOTAL	1569	223	1346	0	13	1	80	99	134
Nº DE LEITOS OBSTÉTRIC OS CLÍNICOS:		02			Nº DE LEITOS OBSTÉTRICOS CIRÚRGICOS:			05		
QUAL O HOSPITAL DE ALTO RISCO DE REFERÊNCI A?		HOSPITAL ESTADUAL DO CENTRO NORTE GOIANO – CNES 547484			Nº DE LEITOS DE UCINCo:			00		
Nº DE LEITOS DE UCINCa:		00			POSSUI POSTO DE COLETA DE LEITE HUMANO?			() SIM (X) NÃO		
HABILITAÇÕ ES ATIVAS:		-								
ESFERA DE GESTÃO RESPONSÁV EL PELO SERVIÇO:		MUNICIPAL								
ESFERA DE GESTÃO RESPONSÁV EL PELO		MUNICIPAL								

APORTE FINANCEIRO :	
NATUREZA JURÍDICA:	PÚBLICA

Fontes: Sistema de Informações sobre Nascidos Vivos (SINASC) - PAINEL DE MONITORAMENTO DE NV/E MM/Produção ambulatorial/SUS/TABNET/ Painel de monitoramento/ MIF /mortalidade Materno/Óbitos fetais e Infantis. Acesso em abril de 2025. Cadastro Nacional de Estabelecimentos de Saúde. Acesso em maio, 2025.

MATERNIDADE DR ADALBERTO PEREIRA DA SILVA ANÁPOLIS - CNES 2441675

Município Sede: Anápolis

MACRO REGIÃO DE SAÚDE DE CENTRO NORTE	REGIÃO DE SAÚDE ATENDIDAS	Nº DE PARTOS 2023	Nº DE PARTOS NORMAIS 2023	Nº DE CÉSAREAS 2023	Nº DE ÓBITOS MATERNAIS 2023	Nº DE ÓBITOS FETAIS 2023	Nº DE AMIUTOS 2023	Nº CURTAGEM 2023	Nº DE LAQUEADURAS 2023	Nº HISTORECTOMIA 2023
	PIRENUS	7.028	2.214	4.814	4	64	21	328	294	371
	TOTAL	7.028	2.214	4.814	4	64	21	328	294	371
Nº DE LEITOS OBSTÉTRICOS CLÍNICOS:		03			Nº DE LEITOS OBSTÉTRICOS CIRÚRGICOS:			10		
QUAL O HOSPITAL DE ALTO RISCO DE REFERÊNCIA?		SANTA CASA DE MISERICÓRDIA DE ANÁPOLIS - CNES 2361787			Nº DE LEITOS DE UCINCo:			00		
Nº DE LEITOS DE UCINCa:		00			POSSUI POSTO DE COLETA DE LEITE HUMANO?			() SIM (X) NÃO		
HABILITAÇÕES ATIVAS:		INICIATIVA HOSPITAL AMIGO DA CRIANÇA, LAQUEADURA E VASECTOMIA								
ESFERA DE GESTÃO RESPONSÁVEL PELO SERVIÇO:		MUNICIPAL								
ESFERA DE GESTÃO RESPONSÁVEL PELO		MUNICIPAL								

APORTE FINANCEIRO:	
NATUREZA JURÍDICA:	PRIVADA/FILANTRÓPICA

Aprovadas segundo Município /Estabelecimento: 2361787 SANTA CASA DE MISERICORDIA DE ANAPOLIS //Sistema de Informações sobre Nascidos Vivos (SINASC) - PAINEL DE MONITORAMENTO DE NV/E MM/Produção ambulatorial/SUS/TABNET/. Cadastro Nacional de Estabelecimentos de Saúde. Acesso em maio, 2025.

SANTA CASA DE MISERICÓRDIA DE ANÁPOLIS - CNES 2361787

Município Sede: Anápolis

MACRORREGIÃO DE SAÚDE DE CENOTRONORTE	REGIÃO DE SAÚDE ATENDIDAS	Nº DE PARTOS 2023	Nº DE PARTOS NORMAIS 2023	Nº DE CESÁREAS 2023	Nº DE ÓBITOS MATERNAIS 2023	Nº DE ÓBITOS FETAIS 2023	Nº DE AMIUTOS 2023	Nº CURTAGEM 2023	Nº DE LAQUEADURAS 2023	Nº HISTÓRICO 2023
	PIRENUS	7.028	2.214	4.814	4	64	21	328	294	371
	TOTAL	7028	2.214	4.814	4	64	21	328	294	371
Nº DE LEITOS OBSTÉTRICOS CLÍNICOS:		13			Nº DE LEITOS OBSTÉTRICOS CIRÚRGICOS:			19		
QUAL O HOSPITAL DE ALTO RISCO DE REFERÊNCIA?		SANTA CASA DE MISERICÓRDIA DE ANÁPOLIS - CNES 2361787			Nº DE LEITOS DE UCINCo:			00 (Unidade em reforma para implantação da Linha de Cuidado Progressivo Neonatal com 10 leitos de UCINco)		
Nº DE LEITOS DE UCINCa:		00 (Unidade em reforma para implantação da Linha de Cuidado Progressivo Neonatal com 05 leitos de UCINca)			POSSUI POSTO DE COLETA DE LEITE HUMANO?			() SIM (X) NÃO		
HABILITAÇÕES ATIVAS:		1404 INICIATIVA HOSPITAL AMIGO DA CRIANÇA,1901 LAQUEADURA E 1902 VASECTOMIA								
ESFERA DE GESTÃO RESPONSÁVEL PELO SERVIÇO:		MUNICIPAL								

ESFERA DE GESTÃO RESPONSÁVEL PELO APOORTE FINANCEIRO:	MUNICIPAL
NATUREZA JURÍDICA:	PRIVADO/FILANTRÓPICO

Sistema de Informações sobre Nascidos Vivos (SINASC) - PAINEL DE MONITORAMENTO DE NV/E MM/Produção ambulatorial/SUS/TABNET/ Paine

HOSPITAL MUNICIPAL HENRIQUE ANTÔNIO SANTILLO - CNES 2442477

Município Sede: Porangatu

MACRORREGIÃO DE SAÚDE DE CENTRO NORTE	REGIÕES DE SAÚDE ATENDIDAS	Nº DE PARTOS 2023	Nº DE PARTOS NORMAIS 2023	Nº DE CÉSAREAS 2023	Nº DE ÓBITOS MATERNO S 2023	Nº DE ÓBITOS FETA L 2023	Nº DE AMI U 2023	Nº CURT AG EM 2023	Nº DE LAQUEA DUR AS 2023	Nº HIST ERE CTO MIA 2023
	NORTE	1.457	312	1.144	1	13	0	56	141	86
	TOTAL	1.457	312	1.144	1	13	0	56	141	86
Nº DE LEITOS OBSTÉTRICOS CLÍNICOS:		02			Nº DE LEITOS OBSTÉTRICOS CIRÚRGICOS:			08		
QUAL O HOSPITAL DE ALTO RISCO DE REFERÊNCIA?		HOSPITAL ESTADUAL DO CENTRO NORTE GOIANO – CNES 547484			Nº DE LEITOS DE UCINCo:			00		
Nº DE LEITOS DE UCINCa:		00			POSSUI POSTO DE COLETA DE LEITE HUMANO?			() SIM (X) NÃO		
HABILITAÇÕES ATIVAS:		-								
ESFERA DE GESTÃO RESPONSÁVEL PELO SERVIÇO:		MUNICIPAL								

ESFERA DE GESTÃO RESPONSÁVEL PELO APORTE FINANCEIRO :	MUNICIPAL
NATUREZA JURÍDICA:	PÚBLICA

Fontes:Sistema de Informações sobre Nascidos Vivos (SINASC) - PAINEL DE MONITORAMENTO DE NV/E MM/Produção ambulatorial/SUS/TABNET/ Paine

HOSPITAL ESTADUAL DE PIRENÓPOLIS ERNESTINA LOPES JAIME - CNES 2437783

Município Sede: Pirenópolis

MACRO REGIÃO DE SAÚDE DE CENTRO NORTE	REGIÃO DE SAÚDE ATENDIDAS	Nº DE PARTOS 2023	Nº DE PARTOS NORMAIS 2023	Nº DE CÉSAREAS 2023	Nº DE ÓBITOS MATERNAIS 2023	Nº DE ÓBITOS FETAIS 2023	Nº DE AMI 2023	Nº CURTAGEM 2023	Nº DE LAQUEADAS 2023	Nº HISTÓRICO 2023
	PIRENÉUS	7.028	2.214	4.814	4	64	21	328	294	371
	TOTAL	7.028	2.214	4.814	4	64	21	328	294	371
Nº DE LEITOS OBSTÉTRICOS CLÍNICOS:		00			Nº DE LEITOS OBSTÉTRICOS CIRÚRGICOS:		04			
QUAL O HOSPITAL DE ALTO RISCO DE REFERÊNCIA?		SANTA CASA DE MISERICÓRDIA DE ANÁPOLIS - CNES 2361787			Nº DE LEITOS DE UCINCo:		00			
Nº DE LEITOS DE UCINCa:		00			POSSUI POSTO DE COLETA DE LEITE HUMANO?		() SIM (X) NÃO			
HABILITAÇÕES ATIVAS:										
ESFERA DE GESTÃO RESPONSÁVEL PELO SERVIÇO:		ESTADUAL								

ESFERA DE GESTÃO RESPONSÁVEL PELO APORTE FINANCEIRO :	ESTADUAL
NATUREZA JURÍDICA:	PÚBLICA

Fontes: Sistema de Informações sobre Nascidos Vivos (SINASC) - PAINEL DE MONITORAMENTO DE NV/E MM/Produção ambulatorial/SUS/TABNET/ Pannel de monitoramento/ MIF /mortalidade Materno/Óbitos fetais e Infantis. . Acesso em abril de 2025. Cadastro Nacional de Estabelecimentos de Saúde. Acesso em maio, 2025.

10.4 Maternidades de Referência para a Gestação de Alto Risco

Na Macrorregião de Saúde Centro-Norte de Goiás, há duas unidades com capacidade técnica e estrutural para o atendimento de gestantes de alto risco. Contudo, ambas ainda não possuem habilitação em leitos de Gestação de Alto Risco (GAR), o que compromete a consolidação da rede de atenção obstétrica especializada. Além disso, o quantitativo atual de leitos GAR é insuficiente, sendo necessária a adequação da oferta para atender à demanda regional. Por outro lado, em relação aos leitos de Unidade de Terapia Intensiva (UTI), observa-se uma oferta considerada suficiente para a necessidade da população.

As tabelas a seguir apresentam dados consolidados de 2023 para as regiões de saúde atendidas por cada uma dessas unidades hospitalares, incluindo os seguintes indicadores: número total de partos, partos normais, cesarianas, óbitos maternos, óbitos fetais, procedimentos de curetagem, laqueaduras e histerectomias. Esses dados oferecem um panorama da produção assistencial e contribuem para a análise da capacidade instalada e dos resultados individualizados obtidos pelas instituições da rede.

HOSPITAL ESTADUAL DO CENTRO NORTE GOIANO - CNES: 547484

Município Sede: Uruaçu

MACRORREGIÃO DE SAÚDE DE CENTRO NORTE	REGIÃO DE SAÚDE ATENDIDAS	Nº DE PARTOS 2024	Nº DE PARTOS NORMAIS 2023	Nº DE CESÁREAS 2023	Nº DE ÓBITOS MATERNO 2023	Nº DE ÓBITOS FETAIS 2023	Nº DE AMI 2023	Nº CURETAGEM 2023	Nº DE LAQUEADURA 2023	Nº HISTERECTOMIA 2023
			312							
	NORTE	1.457		1.144	1	13	0	56	141	86
	SERRADA	1.956	578	1.378	3	25	8	143	101	264

	MESA									
	PIREN EUS	7.028	2.214	4.814	4	64	21	328	294	371
	SÃO PATRÍ CIO I	1.921	410	1.511	0	7	1	107	68	72
	SÃO PATRÍ CIO II	1.569	223	1.346	0	13	1	80	99	138
	TOTAL	13.940	3.737	10193	7	109	31	714	703	931
Nº DE LEITOS OBSTÉTRIC OS CLÍNICOS:		15			Nº DE LEITOS OBSTÉTRICOS CIRÚRGICOS:			15		
Nº DE LEITOS DE UTIN:		10			Nº DE LEITOS DE UCINCo:			05		
Nº DE LEITOS DE UCINCa:		00			SE NÃO POSSUI UTIN, QUAL A REFERÊNCIA?			POSSUI UTIN		
Nº DE LEITOS DE UTI ADULTO OU QUAL A REFERÊNCI A?		20			POSSUI BANCO DE LEITE HUMANO?			() SIM (X) NÃO Há projeto, já com área definida, para implantação.		

ESFERA DE GESTÃO RESPONSÁVEL PELO SERVIÇO:		ESTADUAL	
ESFERA DE GESTÃO RESPONSÁVEL PELO APORTE FINANCEIRO:		ESTADUAL	
NATUREZA JURÍDICA:		PÚBLICA	
RENOVAR HABILITAÇÃO () SIM (X) NÃO		NO VA HA BIL ITA ÇÃO (X) SIM () NÃO	NE CE SSI DA DE DE AM PL IA ÇÃO

31/07/2025, 08:02	SEI/GOVERNADORIA - 77556619 - Resolução		D A H A B I L I T A Ç Ã O : -
JUSTIFICATIVA DE AMPLIAÇÃO:		-	

Fontes: Sistema de Informações sobre Nascidos Vivos (SINASC) - PAINEL DE MONITORAMENTO DE NV/E MM/Produção ambulatorial/SUS/TABNET/ Painel de monitoramento/ MIF /mortalidade Materno/Óbitos fetais e Infantis. Acesso em abril de 2025. Cadastro Nacional de Estabelecimentos de Saúde. Acesso em maio, 2025.

SANTA CASA DE MISERICÓRDIA DE ANÁPOLIS - CNES 2361787

Município Sede: Anápolis

	REG IÃO S DE SAÚDE ATEN- DIDAS	Nº DE PAR- TOS 2023	Nº DE PAR- TOS NO R M A I S 2023	Nº DE CE- SÁ- RE- AS 2023	Nº DE ÓBI- TOS MA- TE- RNOS 2023	Nº DE ÓBI- TOS FE- TA- L 2023	Nº DE A- M- I- U 2023	Nº CU- RET- A- G- E- M 2023	Nº DE LAQ- UEA- DUR- A 2023	Nº HIST- ERE- CTO- MIA 2023
MAC ROR REGIÃO DE SAÚDE DE CEN- TRO NORTE	NORTE	1.457	312	1.144	1	13	0	56	141	86
	SERRA DA MESA	1.956	578	1.378	3	25	8	143	101	264
	PIRENÉUS	7.028	2.214	4.814	4	64	21	328	294	371
	SÃO PATRÍCIO I	1.921	410	1.511	0	7	1	107	68	72
	SÃO PATRÍCIO II	1.569	223	1.346	0	13	1	80	99	138
	TOTAL	13.940	3.737	10193	7	109	31	714	703	931

Nº DE LEITOS OBSTÉTRICOS CLÍNICOS:	13	Nº DE LEITOS OBSTÉTRICOS CIRÚRGICOS:	19
Nº DE LEITOS DE UTIN:	10	Nº DE LEITOS DE UCINCo:	00 (Unidade em reforma para implantação da Linha de Cuidado Progressivo Neonatal com 10 leitos de UCINco)
Nº DE LEITOS DE UCINCa:	00 (Unidade em reforma para implantação da Linha de Cuidado Progressivo Neonatal com 05 leitos de UCINca)	SE NÃO POSSUI UTIN, QUAL A REFERÊNCIA?	
Nº DE LEITOS DE UTI ADULTO OU QUAL A REFERÊNCIA?		POSSUI BANCO DE LEITE HUMANO?	(X) SIM () NÃO

ESFERA DE GESTÃO RESPONSÁVEL PELO SERVIÇO:	MUNICIPAL		
ESFERA DE GESTÃO RESPONSÁVEL PELO APORTE FINANCEIRO:	MUNICIPAL		
NATUREZA JURÍDICA:	PRIVADA/FILANTRÓPICA		
RENOVAR HABILITAÇÃO () SIM (X) NÃO	NOVA HABILITAÇÃO (X) SIM () NÃO	NECESSIDADE DE AMPLIAÇÃO DA	

		<div>B I L I T A Ç Ã O : -</div>
JUSTIFICATIVA DE AMPLIAÇÃO:	-	

Fontes: Sistema de Informações sobre Nascidos Vivos (SINASC) - PAINEL DE MONITORAMENTO DE NV/E MM/Produção ambulatorial/SUS/TABNET/ Painel de monitoramento/ MIF /mortalidade Materno/Óbitos fetais e Infantis. Acesso em abril de 2025. Cadastro Nacional de Estabelecimentos de Saúde. Acesso em maio, 2025.

10.5 Casa da Gestante Bebê e Puérpera (CGBP):

Na macrorregião de Saúde Centro-Norte do estado de Goiás, atualmente não há nenhuma Casa da Gestante, Bebê e Puérpera (CGBP) existente e vinculada ao hospital responsável pelo atendimento de gestantes de alto risco. Essa ausência representa um importante desafio para a garantia de um cuidado integral, humanizado e contínuo às gestantes, bebês e puérperas da região.

Reconhecendo essa lacuna, o Estado reafirma seu compromisso com a ampliação e qualificação da Rede de Atenção Materna e Infantil e informa que buscará, de forma articulada com os entes federativos e instituições locais, viabilizar futuramente a implantação de casas da gestante vinculadas às maternidades de alto risco, conforme determina a política pública. Tal medida visa garantir melhores condições de acolhimento, segurança e suporte às mulheres e recém-nascidos que necessitam de atenção especializada, fortalecendo, assim, a regionalização da saúde e a equidade no acesso aos serviços.

10.6 Unidades de Cuidado Neonatal:

Em relação à assistência neonatal, observa-se que, embora o número de leitos de Unidade de Terapia Intensiva Neonatal (UTIN) seja adequado na Macrorregião de Saúde Centro-Norte, há um déficit significativo de leitos de Unidade de Cuidado Intermediário Neonatal convencional (UCINco) e canguru (UCINca). Essa lacuna compromete a oferta de um cuidado progressivo, contínuo e adequado ao recém-nascido, prejudicando a integralidade da assistência neonatal. Com o objetivo de alinhar a oferta à real necessidade da população, a Santa Casa de Misericórdia de Anápolis encontra-se em fase de reestruturação e ampliação do número de leitos de cuidado intermediário neonatal, contribuindo para a qualificação da rede e para a melhoria dos desfechos perinatais na região.

As tabelas a seguir apresentam os dados consolidados de 2023 referentes às regiões de saúde atendidas por cada uma dessas unidades hospitalares, contemplando os seguintes indicadores: número de nascidos vivos; número de nascidos vivos com peso inferior a 1.500g e inferior a 2.500g; número de óbitos maternos; número de nascidos vivos com idade gestacional entre 22 e <28 semanas, 28 e <32 semanas, 32 e <34 semanas, e 34 e <37 semanas; além do número de nascidos vivos com índice de Apgar inferior a 7 no 5º minuto de vida. Esses dados fornecem um panorama detalhado da produção assistencial e subsidiam a análise da capacidade instalada, bem como da performance individual das instituições que compõem a rede de atenção neonatal.

MUNICÍPIO SEDE: ANÁPOLIS

MACRO REGIÃO DE SAÚDE CENTRONORTE	REGIÕES DE SAÚDE ATENDIDAS	Nº DE NASCIMENTOS DE 1500 g e mais	Nº DE NVCOMES DE 1500 g e mais	Nº DE NVCOMES DE 1499 g e menos	Nº DE ÓBITOS MATERNAIS	Nº DE NVCOMES DE 22 A 27 SEMANAS	Nº DE NVCOMES DE 28 A 31 SEMANAS	Nº DE NVCOMES DE 32 A 36 SEMANAS	Nº DE NVCOMES MENOR QUE 37 SEMANAS	Nº DE NVCOMES APGAR MENOR QUE 7 NO 5º	Nº DE ÓBITOS FETAIS
	NORTE	974	19	125	1	8	15	165	188	45	13
	SERRADAMESA	915	13	111	3	5	18	172	195	31	25
	PIRENEUS	4.555	110	710	4	42	63	706	815	208	64
	SÃO PATRÍCIO I	1.155	23	132	0	6	15	195	215	28	7
	SÃO PATRÍCIO II	1.522	30	196	0	10	22	167	199	87	13

TOTAL

9.121

195

1274

8

71

133

1405

1612

399

122

Nº DE LEITOS DE UTIN:	10	BANCO DE LEITE HUMANO DE REFERÊNCIA:	(X) SIM () NÃO
Nº DE LEITOS DE UINCa:	00 (Unidade em reforma para implantação da Linha de Cuidado Progressivo Neonatal com 05 leitos de UCINca)	SE NÃO POSSUI UTIN, QUAL A REFERÊNCIA?	POSSUI UTIN

Nº DE LEITOS DE UCINCo:	00 (Unidade em reforma para implantação da Linha de Cuidado Progressivo Neonatal com 10 leitos de UCINco)	HABILITAÇÕES ATIVAS:	UNIDADE DE TERAPIA INTENSIVA NEONATAL TIPO II - UTIN II
ESFERA DE GESTÃO RESPONSÁVEL PELO SERVIÇO:		MUNICIPAL	
ESFERA DE GESTÃO RESPONSÁVEL PELO APOORTE FINANCEIRO :			MUNICIPAL
NATUREZA JURÍDICA:	PÚBLICA		
RENOVAR HABILITAÇÃO	() SIM (X) NÃO		
NOVA HABILITAÇÃO	(X) SIM () NÃO		
NECESSIDADE DE AMPLIAÇÃO UTIN:	() SIM (X) NÃO		
JUSTIFICATIVA :			
NECESSIDADE DE AMPLIAÇÃO UCINCo:	(X) SIM () NÃO		
JUSTIFICATIVA :	A unidade ainda não conta com este serviço, mas está em fase de ajuste para ofertar a Linha de Cuidado Prgressivo Neonatal completa.		
NECESSIDADE DE AMPLIAÇÃO UCINCa:	(X) SIM () NÃO		
JUSTIFICATIVA :	A unidade ainda não conta com este serviço, mas está em fase de ajuste para ofertar a Linha de Cuidado Prgressivo Neonatal completa.		

Fontes: Sistema de Informações sobre Nascidos Vivos (SINASC) - PAINEL DE MONITORAMENTO DE NV/E MM/Produção ambulatorial/SUS/TABNET/ Painel de monitoramento/ MIF /mortalidade Materno/Óbitos fetais e Infantis. Acesso em abril de 2025. Cadastro Nacional de Estabelecimentos de Saúde. Acesso em maio, 2025.

HOSPITAL ESTADUAL DO CENTRO NORTE GOIANO – CNES 547484

Município Sede: Uruaçu

MACRO REGIÃO DE SAÚDE ATENDIMENTOS CENTRO NORTE	REGIÃO DE SAÚDE ATENDIMENTOS	Nº DE NASCITOS-VIVOS 2023	Nº DE NV COM MENOS DE 1.500 g 2023	Nº DE NV COM MENOS DE 2500G 2023	Nº DE ÓBITOS MATERNAIS 2023	Nº DE NV COM 22 A 27 SEMANAS	Nº DE NV COM 28 A 31 SEMANAS	Nº DE NV COM 32 A 36	Nº DE NV menor QUE 37 SEMANAS 2023	Nº DE NV COM APGAR MENOR QUE 7 NO	Nº DE ÓBITOS FETAIS 2023
-------------------------------------------------	------------------------------	---------------------------	------------------------------------	----------------------------------	-----------------------------	------------------------------	------------------------------	----------------------	------------------------------------	-----------------------------------	--------------------------

						20 23	S 2023	SEM ANA S 2023		5º 2023	
	NOR TE	974	19	125	1	8	15	165	188	45	13
	SERR A DA MES A	915	13	111	3	5	18	172	195	31	25
	PIRE NEUS	4.555	110	710	4	42	63	706	815	208	64
	SÃO PATR ÍCIO I	1.155	23	132	0	6	15	195	215	28	7
	SÃO PATR ÍCIO II	1.522	30	196	0	10	22	167	199	87	13

TOTAL 9.121 195 1274 8 71 133 1405 1612 399 122

Nº DE LEITOS DE UTIN:	10	BANCO DE LEITE HUMANO DE REFERÊNCIA:	() SIM (X) NÃO Há projeto, já com área definida, para implantação de BLH na unidade.
Nº DE LEITOS DE UCINCa:	00	SE NÃO POSSUI UTIN, QUAL A REFERÊNCIA?	POSSUI UTIN
Nº DE LEITOS DE UCINCo:	05	HABILITAÇÕES ATIVAS:	UTI II ADULTO, UNIDADE DE CUIDADOS INTERMEDIÁRIOS NEONATAL CONVENCIONAL (UCINCO), UTI II PEDIÁTRICA, PROGRAMA MAIS ACESSO A ESPECIALISTAS
ESFERA DE GESTÃO RESPONSÁVEL PELO SERVIÇO:		ESTADUAL	
ESFERA DE GESTÃO RESPONSÁVEL PELO APOORTE FINANCEIRO :			ESTADUAL
NATUREZA JURÍDICA:	PÚBLICA		
RENOVAR HABILITAÇÃO		() SIM (X) NÃO	
NOVA HABILITAÇÃO		(X) SIM () NÃO	
NECESSIDADE DE AMPLIAÇÃO UTIN:		() SIM (X) NÃO	
JUSTIFICATIVA :			
NECESSIDADE DE AMPLIAÇÃO UCINCo:		(X) SIM () NÃO	

JUSTIFICATIVA:	A unidade ainda não conta com este serviço, mas está em fase de ajuste para ofertar a Linha de Cuidado Prgressivo Neonatal completa.	
NECESSIDADE DE AMPLIAÇÃO UCINCa:	(X) SIM () NÃO	
JUSTIFICATIVA:	A unidade ainda não conta com este serviço, mas está em fase de ajuste para ofertar a Linha de Cuidado Prgressivo Neonatal completa.	

Sistema de Informações sobre Nascidos Vivos (SINASC) - PAINEL DE MONITORAMENTO DE NV/E MM/Produção ambulatorial/SUS/TABNET/ Painel de monitoramento/ MIF /mortalidade Materno/Óbitos fetais e Infantis.. Acesso em abril de 2025. Cadastro Nacional de Estabelecimentos de Saúde. Acesso em maio, 2025.

11. DESENHO DA REDE MACRORREGIÃO CENTRO NORTE

11.1 Panorama dos leitos obstétricos por município, região e macrorregião de saúde.

MACRORREGIÃO DE SAÚDE CENTRO NORTE							
REGIÃO DE SAÚDE	Nº ESTIMADO DE GESTANTES	MUNICÍPIO	ESTABELECIMENTO	TOTAL DE LEITOS POR ESTABELECIMENTO DE SAÚDE	TOTAL EXISTENTE NA REGIÃO DE SAÚDE	QUANTIDADE NECESSÁRIA PARA A REGIÃO DE SAÚDE	DIFERENÇA
SERRA DA MESA	1.712	Uruaçu	HOSPITAL ESTADUAL DO CENTRO NORTE GOIANO	GAR: 02 (não habilitado) Risco Habitual: 30 UTI Adulto: 20 CPN: 01 (04 PPP)	GAR: 02 Risco Habitual: 51 UTI Adulto: 20 CPN: 01	GAR: 01 Risco Habitual: 11 UTI Adulto: 00 CPN: 01	GAR: +01 Risco Habitual: +40 UTI Adulto: +20 CPN: 00

		Niquelândia	HOSPITAL MUNICIPAL SANTA EFIGÊNIA NIQUELÂNDIA	GAR: 00 Risco Habitual: 10 UTI Adulto: 00 CPN: 00			
		Hidrolina	HOSPITAL MUNICIPAL DE HIDROLINA	GAR: 00 Risco Habitual: 05 UTI Adulto: 00 CPN: 00			
		Mara Rosa	HOSPITAL MUNICIPAL JOSE INOCENCIO DE OLIVEIRA DE MARA ROSA	GAR: 00 Risco Habitual: 06 UTI Adulto: 00 CPN: 00			
SÃO PATRÍCIO	2.090	Ceres	HOSPITAL SAO PIO X	GAR: 00 Risco Habitual: 16 UTI Adulto: 00 CPN: 01 (01 PPP)	GAR: 00 Risco Habitual: 40 UTI Adulto: 00 CPN: 01	GAR: 00 Risco Habitual: 08 UTI Adulto: 00 CPN: 01	GAR: 00 Risco Habitual: +32 UTI Adulto: 00 CPN: 00
		Crixás	HOSPITAL MUNICIPAL DE CRIXÁS	GAR: 00 Risco Habitual: 10 UTI Adulto: 00 CPN: 00			
		Itapaci	HOSPITAL DR JOSÉ PEIXOTO DA SILVEIRA ITAPACI	GAR: 00 Risco Habitual: 06 UTI Adulto: 00			

				CPN: 00			
		Santa Terezinha de Goiás	HOSPITAL MUNICIPAL DE SANTA TEREZINHA DE GOIÁS	GAR: 00 Risco Habitual: 12 UTI Adulto: 00 CPN: 00			
		São Luís do Norte	HOSPITAL MUNICIPAL ANTONIO MIGUEL FERREIRA	GAR: 00 Risco Habitual: 03 UTI Adulto: 00 CPN: 00			
		Rubiataba	HOSPITAL MUNICIPAL DE RUBIATABA	GAR: 00 Risco Habitual: 03 UTI Adulto: 00 CPN: 00			
SÃO PATRÍCIO II	2.582	Jaraguá	HOSPITAL ESTADUAL DE JARAGUÁ SANDINO DE AMORIM	GAR: 00 Risco Habitual: 04 UTI Adulto: 10 CPN: 00	GAR: 00 Risco Habitual: 23 UTI Adulto: 00 CPN: 00	GAR: 03 Risco Habitual: 17 UTI Adulto: 00 CPN: 01	GAR: -03 Risco Habitual: +06 UTI Adulto: 00 CPN: -01
		Padre Bernardo	HOSPITAL MUNICIPAL DR MARIA MARCIA GONZAGA	GAR: 00 Risco Habitual: 06 UTI Adulto: 00 CPN: 00			
		Goianésia	HOSPITAL MUNICIPAL IRMA FANNY DURAN	GAR: 00 Risco Habitual: 07			

			GOIANÉSI A	UTI Adulto: 00 CPN: 00			
		Barro Alto	HOSPITAL MUNICIPA L DE BARRO ALTO	GAR: 00 Risco Habitual: 06 UTI Adulto: 00 CPN: 00			
NORTE	1.854	Formoso	HOSPITAL MUNICIPA L FORMOSO	GAR: 00 Risco Habitual: 05 UTI Adulto: 00 CPN: 00	GAR: 00 Risco Habitual: 40 UTI Adulto: 00 CPN: 00	GAR: 01 Risco Habitual: 09 UTI Adulto: 00 CPN: 01	GAR: -01 Risco Habitual: +31 UTI Adulto: 00 CPN: -01
		Minaçu	HOSPITAL MUNICIPA L DR EDNALDO BARBOZA MACHAD O	GAR: 00 Risco Habitual: 09 UTI Adulto: 00 CPN: 00			
		São Miguel do Araguaia	HOSPITAL MUNICIPA L ADAILTO N DO AMARAL	GAR: 00 Risco Habitual: 06 UTI Adulto: 00 CPN: 00			
		Porangatu	HOSPITAL MUNICIPA L HENRIQU E ANTONIO SANTILLO	GAR: 00 Risco Habitual: 10 UTI Adulto: 00 CPN: 00			
		Mundo Novo	HOSPITAL MUNICIPA L DE	GAR: 00 Risco Habitual: 06			

			MUNDO NOVO	UTI Adulto: 00 CPN: 00			
		Mutunópolis	HOSPITAL MUNICIPAL DE MUTUNÓPOLIS	GAR: 00 Risco Habitual: 02 UTI Adulto: 00 CPN: 00			
		Santa Tereza de Goiás	HOSPITAL MUNICIPAL DE SANTA TEREZA DE GOIÁS	GAR: 00 Risco Habitual: 02 UTI Adulto: 00 CPN: 00			
PIRENEUS	8.229	Pirenópolis	HOSPITAL ESTADUAL DE PIRENÓPOLIS ERNESTINA LOPES JAIME	GAR: 00 Risco Habitual: 04 UTI Adulto: 00 CPN: 00	GAR: 06 Risco Habitual: 60 UTI Adulto: 16 CPN: 01	GAR: 14 Risco Habitual: 59 UTI Adulto: 03 CPN: 02	GAR: - 08 Risco Habitual: -01 UTI Adulto: +13 CPN: -01
		Anápolis	SANTA CASA DE MISERICORDIA DE ANAPOLIS	GAR: 06 (não habilitado) Risco Habitual: 32 UTI Adulto: 16 CPN: 01 (5 PPPs)			
			MATERNIDADE ADALBERTO PEREIRA	GAR: 00 Risco Habitual: 13 UTI Adulto: 00 CPN: 00			

		Cocalzinho de Goiás	HOSPITAL MUNICIPAL JAIR PAIVA	GAR: 00 Risco Habitual: 04 UTI Adulto: 00 CPN: 00			
		Alexânia	HOSPITAL MUNICIPAL DE ALEXÂNIA	GAR: 00 Risco Habitual: 07 UTI Adulto: 00 CPN: 00			
TOTAL PARA A MACRO REGIÃO					GAR: 08 Risco Habitual: 214 UTI Adulto: 36 CPN: 03	GAR: 19 Risco Habitual: 104 UTI Adulto: 03 CPN: 04	GAR: -11 Risco Habitual: + 110 UTI Adulto: +33 CPN: -01

1.1.2 Panorama dos Leitos Neonatais por município e região

MACRORREGIÃO DE SAÚDE CENTRO NORTE							
REGIÃO DE SAÚDE	Nº ESTIMADO DE NASCIDOS VIVOS	MUNICÍPIO	ESTABELECIMENTO	TOTAL DE LEITOS POR ESTABELECIMENTO DE SAÚDE	TOTAL EXISTENTE NA REGIÃO DE SAÚDE	QUANTIDADE NECESSÁRIA PARA A REGIÃO DE SAÚDE	DIFERENÇA

SERRA DA MESA	915		HOSPITAL ESTADUAL DO CENTRO NORTE GOIANO – CNES 547484	UTIN:10 UCINco: 05 UCINca: 00	UTIN:10 UCINco: 05 UCINca: 00	UTIN:01 UCINco: 01 UCINca: 00	UTIN: +09 UCINco: +04 UCINca: 00
SÃO PATRÍCIO I	1155		-	-	UTIN: 00 UCINco: 00 UCINca: 00	UTIN: 00 UCINco: 00 UCINca: 00	UTIN: 00 UCINco: 00 UCINca: 00
SÃO PATRÍCIO II	1522		-	-	UTIN: 00 UCINco: 00 UCINca: 00	UTIN: 03 UCINco: 03 UCINca: 01	UTIN: - 03 UCINco: -03 UCINca: - 01
NORTE	974		-	-	UTIN: 00 UCINco: 00 UCINca: 00	UTIN: 01 UCINco: 01 UCINca: 00	UTIN: - 01 UCINco: - 01 UCINca: 00
PIRENEUS	4555		SANTA CASA DE MISERICÓRDIA DE ANÁPOLIS - CNES 2361787	UTIN: 10 UCINco: 00 UCINca: 00	UTIN: 10 UCINco: 00 UCINca: 00	UTIN: 11 UCINco: 11 UCINca: 05	UTIN: - 01 UCINco: - 11 UCINca: - 05
TOTAL					UTIN: 20 UCINco: 05 UCINca: 00	UTIN: 16 UCINco: 16 UCINca: 06	UTIN: +6 UCINco: - 11 UCINca: - 06

Fonte: Cadastro Nacional de Estabelecimentos de Saúde. Acesso em maio, 2025.

12. DEFINIÇÃO DE PRIORIDADES SANITÁRIAS NA MACRORREGIÃO CENTRO NORTE (DOMI)

12.1 Objetivo Geral

Melhorar os indicadores de saúde materno-infantil, com foco na ampliação do acesso, qualidade do cuidado e redução das iniquidades regionais, especialmente no acompanhamento pré-natal, parto seguro, puerpério e saúde da criança.

METAS TRIENAIS DA MACRORREGIÃO CENTRO-NORTE								
Eixo	Indicador	Método de Cálculo	Linha de Base	Fonte	Meta 2025	Meta 2026	Meta 2027	
Pré-natal	% gestantes com ≥ 7 consultas	(Nº de gestantes com ≥ 7 consultas / Nº total de gestantes) $\times 100$	59,10%	SISAB / CNES	62%	65%	68%	
	% de captação do pré-natal até 12ª semana	(Gestantes com 1ª consulta até 12ª semana / Total de gestantes) $\times 100$	87,50%	SISAB	89%	90%	$\geq 91\%$	
	Incidência de sífilis congênita (por 1000 NV)	(Casos de sífilis congênita / NV) $\times 1000$	6,6	OObR	$\leq 6,0$	$\leq 5,5$	$\leq 5,0$	
	Cobertura dTpa em gestantes	(Gestantes vacinadas / Gestantes esperadas) $\times 100$	85,26%	SI-PNI	87%	90%	$\geq 92\%$	
	DIU inseridos na APS	Nº de DIUs inseridos na APS	61 (2024)	SISAB	150	300	500	
Parto e Nascimento	% de cesáreas totais	(Cesáreas / Total de partos) $\times 100$	72,80%	SINASC	$\leq 70\%$	$\leq 68\%$	$\leq 65\%$	
	Cesáreas Grupo Robson 1	Idem	62,50%	Observ. Obstétrico	$\leq 60\%$	$\leq 57\%$	$\leq 55\%$	

	% de nascidos vivos com baixo peso	(NV com <2500g / Total de NV) × 100	9,80%	SINASC	≤9,5%	≤9,3%	≤9,0%	
	Teste do pezinho (cobertura média)	(RN com teste realizado / Total de NV) × 100	91,24%	SINASC / SISNEO	93%	95%	≥95%	
Saúde da Criança	Mortalidade e <5 anos (por 1000 NV)	(Óbitos <5 anos / NV) × 1000	13,4	SIM / SINASC	≤13,0	≤12,5	≤12,0	
	Cobertura BCG	(Nascidos com BCG / NV) × 100	93,41%	SI-PNI	≥95%	≥95%	≥95%	
	Aleitamento materno 6 a 23 meses	(% de crianças 6–23 meses com AM continuado)	61,03% (média regional)	SISVAN	63%	65%	≥67%	
Populações específicas	Ações de saúde em comunidades quilombolas e indígenas	Nº de ações realizadas anualmente	Não sistematizado	Relatórios SMS/SES	≥3 ações	≥4 ações	≥5 ações	
Puerpério	Visitas domiciliares a RN (até 7 dias)	Nº de visitas / NV × 100	1.627 visitas	SISAB	1.800	2.000	2.200	

MACRORREGIÃO NORDESTE**GOIÁS****Figura 4. Macrorregião Nordeste**

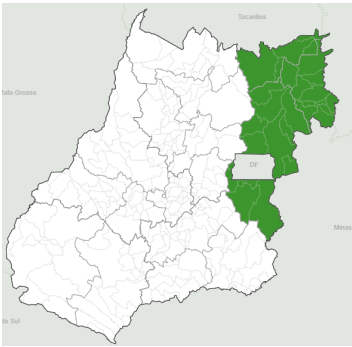


Tabela 19 - Estimativa Populacional de Referência para a Rede Alyne da Macrorregião Nordeste, 2023.

REGIÃO DE SAÚDE	POPULAÇÃO TOTAL ANO 2023	MULHERES EM IDADE FÉRTIL ANO 2023	NASCIDOS VIVOS ANO 2023	ESTIMATIVA DE GESTANTES (NV de 2023 + 10%)	ESTIMATIVA DE GESTANTES DE RISCO HABITUAL ANO 2023	ESTIMATIVA DE GESTANTES DE ALTO RISCO 2023
ENTORNO NORTE	268.808	86.220	3.744	4.118	3.500	618
ENTORNO SUL	900.524	305.727	12.843	14.126	12.007	2.119
NORDESTE I	47.267	14.493	670	737	626	111
NORDESTE II	105.770	31.840	1391	1530	1.300	230
TOTAL	1.322.369	438.280	18.648	20.511	17.433	3078

Fontes: População geral e MIF <http://bi.saude-go.net/pentaho//NV> e gestantes - <https://datasus.saude.gov.br/paineis-de-monitoramento-svs/>. Acesso em abril de 2025.

Razão de Mortalidade Materna MACRORREGIÃO NORDESTE (2015-2024*)										
ANO	2015	2016	2017	2018	2019	2020	2021	2022	2023	2024*
GOIÁS	57,6	55,5	53,3	64,7	61,7	90,5	153,9	59,1	52,3	58,9
MACRO	70,7	71,0	64,2	74,0	59,0	97,1	139,7	70,8	53,6	60,4

Taxa de Mortalidade Infantil MACRORREGIÃO NORDESTE (2015-2024*)										
ANO	2015	2016	2017	2018	2019	2020	2021	2022	2023	2024*

GOIÁS	12,21	13,01	11,88	12,47	13,11	11,36	12,10	12,66	12,46	12,76
MACRO	11,32	13,05	11,67	13,00	12,40	11,01	11,98	12,36	11,91	12,76

Fontes: Mapa da Saúde do Estado de Goiás/Indicadores de Saúde/Razão da Mortalidade Infantil /Goiás / Macrorregião/série histórica; Acesso em abril de 2025.

Tabela 20 – MIF e Gestantes estimadas por raça-cor, 2023

GOIÁS: MACRORREGIÃO NORDESTE								
R E G IÃO D E S A Ú D E	MULHERES EM IDADE FÉRTIL (SEM DADOS POR RAÇA)	GESTANTES ESTIMADAS						
	TOTAL	BRANCA	PRETA	PARDA	AMARELA	INDÍGENA	IGNORADA	TOTAL GESTANTES ESTIMADAS
ENTORNO NORTE	86.220	651	489	2877	77	07	16	4119
ENTORNO SUL	305.727	2455	1427	9818	111	18	294	14126
NORDESTE I	14.493	42	117	569	1	0	4	735
NORDESTE II	31.840	116	86	1292	13	0	20	1530
TOTAL	438.280	3265	2121	14558	202	26	336	20511

Fontes: MS/SVS CGIAE - SINASC, 2023. Acesso em abril de 2025.

Tabela 21 - MIF e Gestantes estimadas Indígenas e Território, 2022

GOIÁS: MACRORREGIÃO NORDESTE			
REGIÃO DE SAÚDE	POPULAÇÃO EM TERRAS INDÍGENAS	ESTIMATIVA DE MULHERES INDÍGENAS EM IDADE FÉRTIL ⁸	GESTANTES ESTIMADAS*
ENTORNO NORTE	1158	187	07
ENTORNO SUL	3813	579	18

NORDESTE I	143	7	0
NORDESTE II	246	28	0
TOTAL	5360	801	26

Fontes: IBGE, 2022 e *SINASC (2023). Acesso em abril de 2025.

Tabela 22 - MIF e gestantes estimadas Quilombolas, 2022

GOIÁS: MACRORREGIÃO NORDESTE			
REGIÕES DE SAÚDE	POPULAÇÃO TOTAL	MULHERES EM IDADE FERTIL	GESTANTES ESTIMADAS
ENTORNO NORTE	3614	1105	—
ENTORNO SUL	1500	451	—
NORDESTE I	8784	2655	—
NORDESTE II	729	218	—
TOTAL	14627	4429	—

Fonte/Link: Censo Demográfico/IBGE (2022). Acesso em abril de 2025.

Tabela 23 - MIF e Gestantes estimadas em Situação de Rua por raça-cor, 2021

GOIÁS: MACRORREGIÃO NORDESTE			
NOME DAS REGIÕES DE SAÚDE	POPULAÇÃO TOTAL	MULHERES EM IDADE FERTIL*	GESTANTES ESTIMADAS
ENTORNO NORTE	129	—	—
ENTORNO SUL	306	—	—
NORDESTE I	3	—	—
NORDESTE II	4	—	—
TOTAL	442	—	—

Fonte/Link: <https://analises.saude-go.net/>, 2021. Acesso em abril de 2025. *É possível saber número de mulheres, mas não por idade

Tabela 24 - Crianças de 0 a 2 anos por raça-cor, 2022

GOIÁS: MACRORREGIÃO NORDESTE						
NOME DAS REGIÕES DE SAÚDE	CRIANÇAS DE 0 A 2 ANOS					
	BRAN CAS	PRET AS	PARD AS	AMAR ELAS	INDÍG ENAS	TOTAL
ENTORNO NORTE	3952	785	6816	26	13	11593
ENTORNO SUL	16214	2850	24398	58	36	43556

NORDESTE I	376	319	1118	0	0	1813
NORDESTE II	1165	215	2565	05	02	3952
TOTAL	21708	4160	34897	89	51	60914

Fonte/Link: Censo Demográfico/IBGE (2022). Acesso em abril de 2025.

Tabela 25 – N° Absoluto de Óbitos Maternos, Infantis e Fetais por raça-cor, 2023

GOIÁS: MACRORREGIÃO NORDESTE																	
NOME DAS REGIÕES DE SAÚDE	N° DE ÓBITOS MATERNOS (por raça e não informado)					N° DE ÓBITOS NEONATAIS (0 a 27 dias, por raça e não informado)						N° DE ÓBITOS FETAIS (por raça e não informado)					
	B	Pr	Pa	A	I	B	Pr	Pa	A	I	NI	B	Pr	Pa	A	I	NI
ENTORNO NORTE	0	0	1	0	0	30	1	70	0	0	7	0	0	0	0	0	171
ENTORNO SUL	1	1	5	0	0	12	1	11	0	0	2	0	0	0	0	0	35
NORDESTE I	0	0	0	0	0	1	0	5	0	0	1	0	0	0	0	0	7
NORDESTE II	0	0	1	0	0	4	0	8	0	0	0	0	0	0	0	0	19
TOTAL	1	1	7	0	0	47	2	94	0	0	10	0	0	0	0	0	232

T A L																			
-------------	--	--	--	--	--	--	--	--	--	--	--	--	--	--	--	--	--	--	--

Fonte: MS/SVS/CGIAE - Sistema de Informações sobre Mortalidade - SIM. Acesso em abril de 2025. Consulte o site da [Secretaria Estadual de Saúde](#) para mais informações.

13. ANÁLISE DA SITUAÇÃO DE SAÚDE MACRORREGIÃO NORDESTE

13.1 Introdução: A Macrorregião de Saúde Nordeste tem uma população estimada de 1.407.634 habitantes, sendo composta por 4 Regiões de Saúde: Entorno Norte, com 286.536 habitantes; Entorno Sul, com 990.097 habitantes; a Nordeste I, que tem 41.552 habitantes e a Região de Saúde Nordeste II que possui 95.537 habitantes.

A macrorregião apresenta a maior parte de seus municípios classificados como Rural Adjacente e uma concentração de municípios no entorno do DF com classificação “Urbano”, porém, seguindo a disposição do Estado de Goiás e do Brasil, a maior parte da população concentra-se na região urbana. Grande parte da população encontra-se abaixo da linha da pobreza, sendo os recursos do Programa Bolsa Família muito importantes para a sobrevivência dessa população, bem como, as aposentadorias e benefícios da Previdência Social. A macrorregião também recebe população migrante, sendo a maior concentração nos municípios mais populosos. Os principais países de origem dos migrantes são: Colômbia, Venezuela, Cuba, Argentina e Estados Unidos

Uma peculiaridade na macrorregião é a localização próxima ao Distrito Federal (DF), o que impacta nas características socioeconômicas, interferindo até mesmo nos fluxos de atendimentos em saúde. Alguns municípios são praticamente área metropolitana do DF e 18 municípios são integrantes da Região Integrada de Desenvolvimento do Distrito Federal e Entorno – RIDE. A RIDE foi instituída pela Lei Complementar (LC) no 94/1998, constituída inicialmente pelo DF e 22 municípios de Goiás e Minas Gerais, e ampliada pela LC no 163/2018, passando a ser integrada por 33 municípios e pelo DF. O objetivo principal da RIDE é planejar e gerar políticas públicas comuns, propiciando desenvolvimento e reduzindo as desigualdades da população da região (CODEPLAN/2021).

13.2 Pré-natal: A cobertura da assistência pré-natal da Macrorregião Nordeste é de 97,8%, ligeiramente abaixo da média Estadual (98,9%), mas acima do valor de referência da OMS de 95%. Os indicadores de assistência pré-natal são consistentemente abaixo das médias Estaduais: o percentual de gestantes com captação para o pré-natal até completar as 12 semanas é de 82,6% (média Estadual: 85,8%) e porcentagem de mulheres com mais de 7 consultas de pré-natal é 59,4% (Estadual: 63,7%) (OOBr, 2022). Muitas gestantes buscam o primeiro atendimento em Brasília, assim, uma vez realizado o primeiro atendimento em outro estado, não entram nos indicadores da região. A macrorregião tem 226 equipes de saúde bucal (<https://mapadasaude.goias.gov.br/>) com cobertura de saúde bucal na APS de 64,07%. A Nordeste tem a maior taxa de gravidez na adolescência no Estado (13,1%), sendo a média Estadual 11,5% em 2023. Muitas dessas jovens não estudam, nem trabalham, envolvendo-se muitas vezes com tráfico de drogas e sendo vítimas de mortes violentas, demonstrando a necessidade de planejar ações estratégicas para esse grupo populacional.

A taxa de incidência de sífilis em gestantes foi de 17,9 por mil nascidos vivos e de sífilis congênita de 18,8 por mil nascidos vivos (Goiás: 8,7/1000NV), sendo significativamente mais prevalente nessa região que qualquer outra do Estado e culminando em 10 óbitos por sífilis congênita. No ano de 2024 a macrorregião teve 13 casos notificados de infecção pelo HIV em gestantes, sendo 2 no Entorno Norte, 11 no Entorno Sul e sem casos notificados nas regiões Nordeste 1 e 2, culminando em uma taxa de notificação de 0.8/1000NV. A taxa de notificação de AIDS em gestantes foi de 0.1/1000 NV e de hepatite B em gestantes foi de 0.6/1000NV (<https://indicadores.saude.go.gov.br/public/ist.html>). A cobertura vacinal de dTpa adulto em gestantes é de 67,36%, também a menor cobertura no Estado

(<https://infoms.saude.gov.br/>). Há 256 salas de vacina na macrorregião, perdendo em número apenas para a macrorregião Centro-oeste, com 154 delas na região de saúde Entorno-Sul.

Foram distribuídas 1.390 unidades de dispositivos intra-uterinos (DIU) de cobre. No ano de 2024 foram distribuídos 1005 DIU para a macrorregião (GERAF/SES-GO, 2025), inseridos 61 DIU na APS (SISAB, 2025), 189 DIU de acordo com o Sistema de Informações Hospitalares, 290 inseridos ambulatorialmente (SIA, 2024), feitas 96 vasectomias ambulatorialmente (SIA, 2024) e 753 de acordo com o Sistema de Informações Hospitalares, 943 laqueaduras tubárias (SIH, 2025) demonstrando principalmente a importância de ampliar o acesso ao DIU no âmbito da atenção primária e constam-se 26 consultas de pré-natal do parceiro (SISAB, 2025).

13.3 Populações específicas: O Nordeste é a macrorregião do Estado com maior dificuldade de deslocamento para a capital Goiânia e com maiores vazios assistenciais. Possui também maiores proporções de população parda/negra.

- A comunidade quilombola Kalunga, localizada na macrorregião Nordeste do Estado de Goiás, abrange os municípios de Cavalcante, Monte Alegre de Goiás e Teresina de Goiás. A comunidade Kalunga é a sexta maior do país, com 3.528 pessoas, conforme o Censo Demográfico 2022 do IBGE. Reconhecida oficialmente desde 1991, é uma das maiores e mais significativas comunidades remanescentes de quilombos do Brasil (Portal Goiás, 2025). O Quilombo Kalunga foi declarado Patrimônio Cultural do Brasil em 2000 pela Fundação Cultural Palmares (TJGO, 2021).
- População Indígena: Não há território indígena homologado nesta macrorregião.
- Privada de liberdade: Há duas unidades na macrorregião: Unidade Prisional Feminina de Luziânia e Cadeia Feminina de Planaltina.
- População de rua: não há cadastros de pessoas em situação de rua nesta macrorregião.

1.4 Parto e Nascimento: A seguir, são apresentados os principais dados relacionados ao perfil dos nascimentos e à assistência oferecida às gestantes e recém-nascidos na Macrorregião de Saúde Nordeste.

A taxa de cesáreas na macrorregião Nordeste, em 2023, foi de 53,3%, a menor entre as macrorregiões do estado de Goiás. No entanto, a análise por Grupos de Robson revela disparidades importantes: o Grupo 1 apresentou taxa de cesárea de 33%, o Grupo 2, 75,4%, o Grupo 3, 14,6% e o Grupo 5, 85,7% ([Observatório Obstétrico](#)). Esses índices indicam uma prevalência significativa de cesáreas eletivas e reforçam a necessidade de incentivo ao parto vaginal, especialmente após cesárea anterior. Destaca-se que o Grupo 3 — composto por mulheres com parto anterior, sem cesárea prévia, gestação a termo, feto único, cefálico e em trabalho de parto espontâneo — apresentou o menor índice de cesáreas da macrorregião, inferior à média estadual (23,3%), mas ainda muito acima do preconizado pela OMS (3%). A média de permanência em leitos obstétricos foi de 2,4 dias.

Segundo dados do DataSUS, a proporção de nascidos vivos com baixo peso ao nascer na macrorregião foi de 10,1%, um pouco acima da média estadual (9,93%). Além disso, 5,2% dos recém-nascidos apresentaram índice de Apgar igual ou inferior a 7 no quinto minuto de vida. Em relação à idade gestacional, a maioria dos bebês (86,9%) nasceu entre 37 e 41 semanas. Outros 9,4% nasceram entre 32 e 36 semanas, 1,0% entre 28 e 31 semanas, e 0,5% entre 22 e 27 semanas. Já 1,7% nasceram com idade gestacional superior a 42 semanas.

A média de permanência em leitos de UTI neonatal no ano de 2024 foi de 0 dias, reflexo provável da elevada taxa de encaminhamentos de gestantes de alto risco para Brasília (DF) e da implantação, ainda muito recente, da maternidade de referência na própria macrorregião. O Hospital Estadual de Águas Lindas (HEAL), referência macrorregional para gestação de alto risco e cuidado

neonatal — com a linha completa de cuidado progressivo (UTI, UCINCo e UCINCa) — iniciou suas atividades apenas no final de 2024.

Além do HEAL, a macrorregião conta com outros pontos de atenção relevantes e de recente inauguração. O Hospital Estadual de Luziânia (HEL), inaugurado em 2022, é referência para gestação de risco habitual. Já o Hospital Estadual de Formosa está em fase de reforma, com previsão de inauguração de quartos PPP até o final deste ano e abertura da linha de cuidado neonatal progressivo prevista para 2026. Parte dos municípios da macrorregião Nordeste possui ainda vinculação com a RIDE-DF para o atendimento de parto e nascimento.

Ademais, na esfera municipal novos serviços estão em construção, o município de Águas Lindas de Goiás possui uma unidade em construção, uma maternidade para partos de risco habitual construída com recursos do PAC e previsão de conclusão da obra para o 2º semestre de 2026, está previsto para a unidade um CPN com 3 leitos PPP. O município de Novo Gama também possui obras em andamento e em breve terá um CPNp com 3 leitos PPP para atendimento às gestantes do município.

A cobertura da triagem neonatal (teste do pezinho) ainda é desigual entre as regiões. Em 2023, o exame foi realizado em 40,1% dos recém-nascidos da macrorregião: 58,8% no Entorno Norte, 25,1% no Entorno Sul, 80,3% na Nordeste I e 87,3% na Nordeste II. A baixa cobertura observada nas regiões do Entorno provavelmente está associada à proximidade com Brasília, onde muitas maternidades realizam o teste no momento do nascimento, ou ainda pela opção das famílias em realizar o exame nas unidades de atenção primária do DF, devido à menor distância de deslocamento.

13.5 Saúde da Criança e Puerpério: A taxa de mortalidade em menores de 5 anos é 13,8 a cada 1000 NV, sendo abaixo do indicador Estadual de 14,6/1000 NV. O mesmo padrão segue na TMI (11,91/1000NV), menor que o indicador Estadual. As TMI de 2012-2021 de cada município da microrregião de saúde Nordeste I mostraram variações extremas como observado a seguir: Monte Alegre de Goiás 5,53; Teresina de Goiás 5,00; Cavalcante 32,35; Divinópolis de Goiás 12,97 e Campos Belos 117,94. Supostamente, esta variação deve estar relacionada com a rede materno-infantil local, no sistema de referência e contrarreferência que influencia sobremaneira o número de nascidos vivos e óbitos em cada cidade e, conseqüentemente, a TMI (SES, 2025).

A microrregião Nordeste II teve um maior percentual de óbitos neonatais precoces do que as demais microrregiões de Goiás, 68,59 (média 52,83 e IC95% 46,31-64,85); a microrregião Nordeste I teve um menor percentual de óbitos neonatais tardios, 7,21 (média 16,46 e IC95% 9,52-64,85) e a microrregião Nordeste I teve um maior percentual de óbitos pós-neonatal, 41,44 (média 18,06 e IC95% 9,52-37,84). O cenário observado em relação à mortalidade neonatal precoce na microrregião Nordeste II e os desafios enfrentados no encaminhamento de pacientes para UTIs pediátricas na microrregião de Saúde Nordeste I está em consonância com as descobertas documentadas no Boletim de Mortalidade Materna no Estado de Goiás de 2021. Esse relatório enfatizou a carência de uma rede de assistência materna regionalizada, integral, hierarquizada e de fácil acesso nos municípios do interior do estado, o que expõe deficiências significativas na prestação de serviços de saúde e a necessidade de deslocamentos extensos para o atendimento de mulheres, especialmente aquelas que enfrentam gestações de alto risco (SES, 2025).

A cobertura vacinal por residência na macrorregião da BCG foi 78,49% e a hepatite B com menos de 30 dias de vida, 71,31% (<https://infoms.saude.gov.br>). Na Região de Saúde Nordeste em 2024, tiveram 2.396 visitas domiciliares a recém-nascidos, 356.259 atendimentos de puericultura e 9.572 atendimentos a bebês menores de 6 meses em aleitamento materno exclusivo. As taxas de Aleitamento continuado em crianças de 6 meses a 23 meses de idade em 2024 nas regiões de saúde, são: 76,13% no Entorno Norte; 74,32% no Entorno Sul; 75,89% na Nordeste I e 71,85% na Nordeste II, conforme dados do SISVAN, 2024. Ocupam 4 das 5 regiões de saúde com as melhores taxas de aleitamento continuado em todo o Estado.

14. PONTOS DE ATENÇÃO DA REDE ALYNE MACRORREGIÃO NORDESTE

14.1 Ambulatórios Especializados

14.1.1 Ambulatórios de Gestaç o e Puerp rio de Alto Risco (AGPAR):

Considerando o perfil populacional da Macrorregi o de Sa de Nordeste de Goi s e os par metros assistenciais estabelecidos pela Rede Alyne para a aten  o especializada   gesta  o de alto risco, estima-se a necessidade m nima de habilita  o de 03 Ambulat rios de Gesta  o e Puerp rio de Alto Risco (AGPAR), a fim de garantir um atendimento adequado e resolutivo   demanda regional.

Essa macrorregi o de sa de apresenta uma extensa  rea territorial e grandes dist ncias entre os munic pios, o que representa um desafio significativo para o acesso oportuno aos servi os especializados. Diante desse cen rio, prop e-se, inicialmente, a habilita  o de 03 AGPARs distribu dos estrategicamente nas seguintes regi es: Entorno Norte (Policl nica Estadual da Regi o do Entorno), Entorno Sul (Hospital Estadual de  guas Lindas Ronaldo Ramos Caiado Filho) e Nordeste II (Policl nica Estadual de Posse).

Al m dessas tr s unidades principais, destacam-se o Centro M dico de Especialidades de Cristalina, a Policl nica Municipal de  guas Lindas, e outros servi os ambulatoriais de atendimento   gesta  o de alto risco existente nos munic pios de Novo Gama e Cidade Ocidental que poder o ser fortalecidos com vistas a uma futura solicita  o de habilita  o como AGPAR, ampliando a cobertura e a capilaridade da rede de aten  o   gesta  o de alto risco na macrorregi o.

POLICL�NICA ESTADUAL DA REGI�O DO ENTORNO – CNES: 2814382				
Munic�pio Sede: Formosa				
SOLICITAR:				
(X) AGPAR				
() AMBULAT�RIO DE ALTO RISCO SEM HABILITA��O	REGI�E S DE SA�DE ATENDIDAS	NASCIDOS VIVOS 2023	ESTIMATIVA DE GESTANTES	ESTIMATIVA DE GESTANTES DE ALTO RISCO
MACRORREGI�O DE SA�DE NORDESTE	ENTORNO NORTE	3.745	4.116	615
	ENTORNO SUL	12.842	14.122	2.116
	NORDESTE I	669	733	108
	NORDESTE II	1.391	1.526	223
	TOTAL	18.647	20.497	3.062
MATERNIDADE DE ALTO RISCO DE REFER�NCIA COM CNES:		Hospital Estadual Ronaldo Ramos Caiado Filho - CNES 4670906		

CNES DO ESTABELECIMENTO DE ATEN��O ESPECIALIZADA QUE EST� LIGADO:**	4670906
ESFERA DE GEST�O RESPONS�VEL PELO SERVI�O:	ESTADUAL

ESFERA DE GESTÃO RESPONSÁVEL PELO APORTE	ESTADUAL
FINANCEIRO (ESTADUAL OU MUNICIPAL):	
NATUREZA JURÍDICA:	PÚBLICA

Fontes: MS/SVS/CGIAE - Sistema de Informações de Nascidos Vivos - SINASC. Acesso em abril 2025. Cadastro Nacional de Estabelecimentos de Saúde, acesso em maio, 2025.

HOSPITAL ESTADUAL DE ÁGUAS LINDAS RONALDO RAMOS CAIADO FILHO – CNES 4670906				
Município Sede: Águas Lindas				
SOLICITAR:				
(X) AGPAR	REGIÕES DE SAÚDE ATENDIDAS	NASCIDOS VIVOS 2023	ESTIMATIVA DE GESTANTES	ESTIMATIVA DE GESTANTES DE ALTO RISCO
() AMBULATÓRIO DE ALTO RISCO SEM HABILITAÇÃO				
MACRORREGIÃO DE SAÚDE NORDESTE	ENTORNO NORTE	3.745	4.116	615
	ENTORNO SUL	12.842	14.122	2.116
	NORDESTE I	669	733	108
	NORDESTE II	1.391	1.526	223
	TOTAL	18.647	20.497	3.062
MATERNIDADE DE ALTO RISCO DE REFERÊNCIA COM CNES:	Hospital Estadual Ronaldo Ramos Caiado Filho - CNES 4670906			

CNES DO ESTABELECIMENTO DE ATENÇÃO ESPECIALIZADA QUE ESTÁ LIGADO:**	
ESFERA DE GESTÃO RESPONSÁVEL PELO SERVIÇO:	ESTADUAL
ESFERA DE GESTÃO RESPONSÁVEL PELO APORTE	ESTADUAL
FINANCEIRO (ESTADUAL OU MUNICIPAL):	
NATUREZA JURÍDICA:	PÚBLICA

Fontes: MS/SVS/CGIAE - Sistema de Informações de Nascidos Vivos - SINASC. Acesso em abril 2025. Cadastro Nacional de Estabelecimentos de Saúde, acesso em maio, 2025.

POLICLÍNICA ESTADUAL DE POSSE – CNES 0048305				
Município Sede: Posse				
SOLICITAR: (X) AGPAR () AMBULATÓRIO DE ALTO RISCO SEM HABILITAÇÃO	REGIÕES DE SAÚDE ATENDIDAS	NASCIDOS VIVOS 2023	ESTIMATIVA DE GESTANTES	ESTIMATIVA DE GESTANTES DE ALTO RISCO
MACRORREGIÃO DE SAÚDE NORDESTE	ENTORNO NORTE	3.745	4.116	615
	ENTORNO SUL	12.842	14.122	2.116
	NORDESTE I	669	733	108
	NORDESTE II	1.391	1.526	223
	TOTAL	18.647	20.497	3.062
MATERNIDADE DE ALTO RISCO DE REFERÊNCIA COM CNES:		Hospital Estadual Ronaldo Ramos Caiado Filho - CNES 4670906		

CNES DO ESTABELECIMENTO DE ATENÇÃO ESPECIALIZADA QUE ESTÁ LIGADO:**	4670906
ESFERA DE GESTÃO RESPONSÁVEL PELO SERVIÇO:	ESTADUAL
ESFERA DE GESTÃO RESPONSÁVEL PELO APORTE FINANCEIRO (ESTADUAL OU MUNICIPAL):	ESTADUAL
NATUREZA JURÍDICA:	PÚBLICA

Fontes: MS/SVS/CGIAE - Sistema de Informações de Nascidos Vivos - SINASC. Acesso em abril de 2025. Cadastro Nacional de Estabelecimentos de Saúde, acesso em maio de 2025.

Fontes: MS/SVS/CGIAE - Sistema de Informações de Nascidos Vivos - SINASC. Acesso em abril de 2025. Cadastro Nacional de Estabelecimentos de Saúde, acesso em maio de 2025.

14.1.2 Ambulatório de Seguimento do recém-nascido e da criança (A-SEG):

Considerando o perfil populacional da Macrorregião de Saúde Nordeste e com base nos parâmetros assistenciais preconizados para a atenção especializada no seguimento infantil, estima-se a necessidade de habilitação de, no mínimo, 03 Ambulatórios de Seguimento do Recém-Nascido e da Criança para atender de forma adequada e resolutiva à demanda regional. Seguem as indicações abaixo:

POLICLÍNICA ESTADUAL DA REGIÃO DO ENTORNO – CNES: 2814382
Município Sede: Formosa

(X) A-SEG		
() AMBULATÓRIO DE SEGUIMENTO SEM HABILITAÇÃO	REGIÕES DE SAÚDE ATENDIDAS	NASCIDOS VIVOS 2023
MACRORREGIÃO DE SAÚDE NORDESTE	ENTORNO NORTE	3.745
	ENTORNO SUL	12.842
	NORDESTE I	669
	NORDESTE II	1.391
TOTAL		18.647
MATERNIDADE/HOSPITAL DE ALTO RISCO DE REFERÊNCIA COM CNES:	Hospital Estadual Ronaldo Ramos Caiado Filho - CNES 4670906	
CNES DO ESTABELECIMENTO DE ATENÇÃO ESPECIALIZADA QUE ESTÁ LIGADO, CASO NÃO ESTEJA EM UMA MATERNIDADE DE ALTO RISCO:	4670906	

ESFERA DE GESTÃO RESPONSÁVEL PELO SERVIÇO:	ESTADUAL
ESFERA DE GESTÃO RESPONSÁVEL PELO APORTE FINANCEIRO (ESTADUAL OU MUNICIPAL):	ESTADUAL
NATUREZA JURÍDICA:	PÚBLICA

Fontes: MS/SVS/CGIAE - Sistema de Informações de Nascidos Vivos - SINASC. Acesso em abril 2025. Cadastro Nacional de Estabelecimentos de Saúde, acesso em maio, 2025.

HOSPITAL ESTADUAL DE ÁGUAS LINDAS RONALDO RAMOS CAIADO FILHO – CNES 4670906		
Município Sede: Águas Lindas		
(X) A-SEG		
() AMBULATÓRIO DE SEGUIMENTO SEM HABILITAÇÃO	REGIÕES DE SAÚDE ATENDIDAS	NASCIDOS VIVOS 2023
MACRORREGIÃO DE SAÚDE NORDESTE	ENTORNO NORTE	3.745
	ENTORNO SUL	12.842
	NORDESTE I	669
	NORDESTE II	1.391
TOTAL		18.647

MATERNIDADE/HOSPITAL DE ALTO RISCO DE REFERÊNCIA COM CNES:	Hospital Estadual Ronaldo Ramos Caiado Filho - CNES 4670906
CNES DO ESTABELECIMENTO DE ATENÇÃO ESPECIALIZADA QUE ESTÁ LIGADO, CASO NÃO ESTEJA EM UMA MATERNIDADE DE ALTO RISCO:	4670906

ESFERA DE GESTÃO RESPONSÁVEL PELO SERVIÇO:	ESTADUAL
ESFERA DE GESTÃO RESPONSÁVEL PELO APORTE FINANCEIRO (ESTADUAL OU MUNICIPAL):	ESTADUAL

NATUREZA JURÍDICA:	PÚBLICA
--------------------	---------

Fontes: MS/SVS/CGIAE - Sistema de Informações de Nascidos Vivos - SINASC. Acesso em abril 2025. Cadastro Nacional de Estabelecimentos de Saúde, acesso em maio de 2025.

POLICLÍNICA ESTADUAL DE POSSE – CNES 0048305		
Município Sede: Posse		
(X) A-SEG () AMBULATÓRIO DE SEGUIMENTO SEM HABILITAÇÃO	REGIÕES DE SAÚDE ATENDIDAS	NASCIDOS VIVOS 2023
MACRORREGIÃO DE SAÚDE NORDESTE	ENTORNO NORTE	3.745
	ENTORNO SUL	12.842
	NORDESTE I	669
	NORDESTE II	1.391
TOTAL		18.647
MATERNIDADE/HOSPITAL DE ALTO RISCO DE REFERÊNCIA COM CNES:	Hospital Estadual Ronaldo Ramos Caiado Filho - CNES 4670906	
CNES DO ESTABELECIMENTO DE ATENÇÃO ESPECIALIZADA QUE ESTÁ LIGADO, CASO NÃO ESTEJA EM UMA MATERNIDADE DE ALTO RISCO:	4670906	

ESFERA DE GESTÃO RESPONSÁVEL PELO SERVIÇO:	ESTADUAL
ESFERA DE GESTÃO RESPONSÁVEL PELO	ESTADUAL

APORTE FINANCEIRO (ESTADUAL OU MUNICIPAL):	
NATUREZA JURÍDICA:	PÚBLICA

Fontes: MS/SVS/CGIAE - Sistema de Informações de Nascidos Vivos - SINASC. Acesso em abril 2025.
Cadastro Nacional de Estabelecimentos de Saúde, acesso em maio de 2025.

14.2 Centros de Parto Normal (CPN):

Em Goiás, todos os Centros de Parto Normal (CPNs) atualmente em funcionamento são do tipo intra-hospitalar. De acordo com os parâmetros assistenciais definidos no documento Parâmetros Assistenciais para Programação Ambulatorial e Hospitalar no âmbito do Sistema Único de Saúde, disponível em <http://estimasus.saude.gov.br>, a estimativa de necessidade para a região é de, no mínimo, 04 CPNs.

Na Macrorregião de Saúde Nordeste, existem atualmente 02 unidades hospitalares com CPN implantado e em funcionamento. No entanto, nenhuma delas foi ainda habilitada oficialmente como tal. Com a inauguração prevista para o segundo semestre de 2025, o Hospital Estadual de Formosa César Fayad passará a contar com um CPN equipado com quatro salas PPP (pré-parto, parto e puerpério), contribuindo para o fortalecimento da rede de atenção ao parto e para a melhoria das condições estruturais de assistência na macrorregião.

Apesar desse avanço, a macrorregião continuará apresentando um déficit em relação à quantidade de CPNs recomendada. Diante desse cenário, a Rede Nacer em Goiás vem desenvolvendo uma estratégia de incentivo às unidades hospitalares que realizam partos, com o objetivo de promover adequações em suas estruturas físicas e organizacionais. As unidades que já dispõem de infraestrutura adequada para a realização do parto em ambiente próprio — fora do centro cirúrgico — passarão a receber um incentivo financeiro diferenciado por parte da Rede Estadual. Esse incentivo visa valorizar e estimular o cuidado baseado em boas práticas e no modelo de atenção humanizada. A iniciativa busca superar o modelo tradicional, ainda predominante em muitos hospitais, onde o parto, mesmo quando natural, é realizado em centros cirúrgicos ou frequentemente em enfermarias compartilhadas e sem as condições ideais de privacidade e conforto.

HOSPITAL ESTADUAL DE ÁGUAS LINDAS RONALDO RAMOS CAIADO FILHO – CNES 4670906			
Município Sede: Águas Lindas			
() CPNp (X) CPNi	REGIÕES DE SAÚDE ATENDIDAS	NASCIDOS VIVOS 2023	ESTIMATIVA DE GESTANTES 2023
MACRORREGIÃO DE SAÚDE NORDESTE	ENTORNO NORTE	3.745	4.116
	ENTORNO SUL	12.842	14.122
	NORDESTE I	669	733
	NORDESTE II	1.391	1.526
	TOTAL	18.647	20.497
NÚMERO DE QUARTOS PPP: 03 (com previsão de ampliação para 05)			
MATERNIDADE DE REFERÊNCIA COM CNES:		Hospital Estadual de Águas Lindas – CNES 4670906	

ESFERA DE GESTÃO RESPONSÁVEL PELO SERVIÇO:		ESTADUAL
ESFERA DE GESTÃO RESPONSÁVEL PELO APORTE FINANCEIRO (ESTADUAL OU MUNICIPAL):		ESTADUAL
NATUREZA JURÍDICA:	PÚBLICA	
RENOVAR HABILITAÇÃO () SIM (X) NÃO	NOVA HABILITAÇÃO (X) SIM () NÃO	

Fonte: MS/SVS/CGIAE - Sistema de Informações de Nascidos Vivos - SINASC. Acesso em abril de 2025. [Consulte o site da Secretaria Estadual de Saúde](#) para mais informações. Cadastro Nacional de Estabelecimentos de Saúde, acesso em maio de 2025

HOSPITAL ESTADUAL DE LUZIÂNIA - CNES 2340194			
Município Sede: Luziânia			
() CPNp (X) CPNi	REGIÕES DE SAÚDE ATENDIDAS	NASCIDOS VIVOS 2023	ESTIMATIVA DE GESTANTES 2023
MACRORREGIÃO DE SAÚDE NORDESTE	ENTORNO NORTE	3.745	4.116
	ENTORNO SUL	12.842	14.122
	NORDESTE I	669	733
	NORDESTE II	1.391	1.526
	TOTAL	18.647	20.497
NÚMERO DE QUARTOS PPP: 03 (com previsão de ampliação para 05)			
MATERNIDADE DE REFERÊNCIA COM CNES:		HOSPITAL ESTADUAL DE LUZIÂNIA - CNES 2340194	
ESFERA DE GESTÃO RESPONSÁVEL PELO SERVIÇO:		ESTADUAL	
ESFERA DE GESTÃO RESPONSÁVEL PELO APORTE FINANCEIRO (ESTADUAL OU MUNICIPAL):		ESTADUAL	
NATUREZA JURÍDICA:		PÚBLICA	
RENOVAR HABILITAÇÃO () SIM (X) NÃO		NOVA HABILITAÇÃO (X) SIM () NÃO	

Fontes:sistema de Informações sobre Nascidos Vivos (SINASC) - PAINEL DE MONITORAMENTO DE NV/2023.
MS/SVS/CGIAE - Acessos em abril de 2025. Cadastro Nacional de Estabelecimentos de Saúde, acesso em maio de 2025.

HOSPITAL ESTADUAL DE FORMOSA CESAR FAYAD - CNES: 2534967			
Município Sede: Formosa			
() CPNp (X) CPNi	REGIÕES DE SAÚDE ATENDIDAS	NASCIDOS VIVOS 2023	ESTIMATIVA DE GESTANTES 2023
	ENTORNO NORTE	3.745	4.116
	ENTORNO SUL	12.842	14.122
	NORDESTE I	669	733

MACRORREGIÃO DE SAÚDE NORDESTE	NORDESTE II	1.391	1.526
	TOTAL	18.647	20.497
NÚMERO DE QUARTOS PPP: 04 (com previsão de entrega em agosto de 2025)			
MATERNIDADE DE REFERÊNCIA COM CNES:		HOSPITAL ESTADUAL DE FORMOSA CESAR FAYAD - CNES: 2534967	
ESFERA DE GESTÃO RESPONSÁVEL PELO SERVIÇO:		ESTADUAL	
ESFERA DE GESTÃO RESPONSÁVEL PELO APORTE FINANCEIRO (ESTADUAL OU MUNICIPAL):			ESTADUAL

NATUREZA JURÍDICA:	PÚBLICA
RENOVAR HABILITAÇÃO () SIM (X) NÃO	NOVA HABILITAÇÃO (X) SIM () NÃO

Fontes: Sistema de Informações sobre Nascidos Vivos (SINASC) - PAINEL DE MONITORAMENTO DE NV/2023. MS/SVS/CGIAE - Acessos em abril de 2025. Cadastro Nacional de Estabelecimentos de Saúde, acesso em maio de 2025.

14.3 Maternidades e/ou hospitais com leitos obstétricos:

A Macrorregião de Saúde Nordeste enfrenta, historicamente, uma insuficiência de leitos obstétricos, o que compromete a capacidade de resposta da rede local às demandas assistenciais da população. Ao longo dos anos, essa carência tem sido parcialmente suprida por meio do atendimento de gestantes residentes nos municípios que integram a Região Integrada de Desenvolvimento do Distrito Federal e Entorno (RIDE), com referência assistencial direcionada ao Distrito Federal. Essa prática foi respaldada pela Portaria nº 1.321, de 14 de dezembro de 2018, que regulamenta os fluxos assistenciais no âmbito da RIDE. No entanto, essa solução paliativa não é suficiente para atender, de forma adequada e sustentável, às necessidades da macrorregião — especialmente diante do crescimento populacional e da crescente complexidade dos atendimentos obstétricos.

Com o objetivo de fortalecer a autonomia e a resolutividade da rede local, reduzir a dependência de serviços externos e garantir o acesso oportuno e qualificado às gestantes da região, o Estado de Goiás tem adotado uma série de medidas estratégicas. Entre elas, destacam-se a inauguração do Hospital Estadual de Luziânia, em 2022, e do Hospital Estadual de Águas Lindas Ronaldo Ramos Caiado Filho, em 2024, além da reforma com ampliação de leitos obstétricos e a criação de leitos neonatais no Hospital Estadual de Formosa César Fayad, atualmente em fase de conclusão.

Complementarmente, o Estado pactuou a implantação da Rede Nascer, uma estratégia voltada à reorganização da atenção materno-infantil. Dentre as ações previstas, destaca-se o fortalecimento e a qualificação de hospitais e maternidades que atuarão como referências regionais para o parto e nascimento. A proposta visa concentrar os leitos obstétricos em unidades-polo bem estruturadas, reduzir a fragmentação da oferta e formalizar a vinculação das gestantes residentes em municípios sem hospital de referência, promovendo um cuidado mais eficiente, seguro e equitativo.

Seguem nas tabelas abaixo as unidades hospitalares com leitos obstétricos e que possuem uma produção de parto mais robusta. As tabelas apresentam dados consolidados de 2023 para as regiões de saúde atendidas por cada uma dessas unidades hospitalares, incluindo os seguintes indicadores: número total de partos, partos normais, cesarianas, óbitos maternos, óbitos fetais, AMIU, procedimentos de curetagem, laqueaduras e histerectomias. Esses dados oferecem um panorama da produção assistencial e contribuem para a análise da capacidade instalada e dos resultados individualizados obtidos pelas instituições da rede.

Já no Item “PANORAMA DOS LEITOS OBSTÉTRICOS POR MUNICÍPIO, REGIÃO E MACRORREGIÃO DE SAÚDE” apresentaremos a totalidade de unidades hospitalares existentes em Goiás que possuem leitos obstétricos, mesmo que com baixa produção.

HOSPITAL ESTADUAL DE LUZIÂNIA - CNES 2340194										
Município Sede: Luziânia										
MACRORREGIÃO DE SAÚDE NORDESTE	REGIÕES DE SAÚDE ATENDIDAS	Nº DE PARTOS 2023	Nº DE PARTOS NORMAIS 2023	Nº DE CESÁREAS 2023	Nº DE ÓBITOS MATERNAIS 2023	Nº DE ÓBITOS FETAIS 2023	Nº DE AMIÚTOS 2023	Nº CURATIM 2023	Nº DE LAQUEADURAS 2023	Nº HISTÓRICA 2023
	ENTORNO NORTE	2055	1124	931	01	35	31	158	225	179
	ENTORNO SUL	1549	869	680	07	171	12	133	642	441
	NORDESTE I	397	353	44	00	07	0	2	3	0
	NORDESTE II	871	380	491	02	19	1	50	78	13
	TOTAL	4.872	2.726	2.146	10	232	44	343	948	633
	Nº DE LEITOS OBSTÉTRICOS CLÍNICOS:		06		Nº DE LEITOS OBSTÉTRICOS CIRÚRGICOS:		02			
QUAL O HOSPITAL DE ALTO RISCO DE REFERÊNCIA?		Hospital Estadual de Águas Lindas – CNES 4670906			Nº DE LEITOS DE UCINCo:		00			
Nº DE LEITOS DE UCINCa:		00			POSSUI POSTO DE COLETA DE LEITE HUMANO?		() SIM (X) NÃO			
HABILITAÇÕES ATIVAS:		2601 UTI II ADULTO								
ESFERA DE GESTÃO RESPONSÁVEL PELO SERVIÇO:		ESTADUAL								
ESFERA DE GESTÃO RESPONSÁVEL PELO APOORTE FINANCEIRO:		ESTADUAL								

NATUREZA JURÍDICA:	PÚBLICA
--------------------	---------

Fonte: MS/SVS/CGIAE - Fonte:sistema de Informações sobre Nascidos Vivos (SINASC) -PAINEL DE MONITORAMENTO DE NV/E MM/Produção ambulatorial/AIH/TABNET/Painel de monitoramento/ MIF /mortalidade Materno/Óbitos fetais e Infantil.
Acesso em abril 2025. Cadastro Nacional de Estabelecimentos de Saúde, acesso em maio de 2025.

HOSPITAL ESTADUAL DE ÁGUAS LINDAS RONALDO RAMOS CAIADO FILHO – CNES 4670906										
INAUGURADO EM JUNHO/2024 *										
Município Sede: Águas Lindas										
MACRORREGIÃO DE SAÚDE NORDESTE	REGIÕES DE SAÚDE ATENDIDAS	Nº DE PARTOS 2023	Nº DE PARTOS NORMAIS 20239 (dados de 2024	Nº DE CESÁREAS 2023	Nº DE ÓBITOS MATER NOS 2023	Nº DE ÓBITOS FETAIS 20233	Nº DE AMIÚ 20233	Nº CURTAGEM 20233	Nº DE LAQUEADAS 2023	Nº HISTECTOMIA 2023
	ENTORNO NORTE	2055	1124	931	01	35	31	158	225	179
	ENTORNO SUL	1549	869	680	07	171	12	133	642	441
	NORDESTE I	397	353	44	00	07	0	2	3	0
	NORDESTE II	871	380	491	02	19	1	50	78	13
	TOTAL	4.872	2.726	2.146	10	232	44	343	948	633
Nº DE LEITOS OBSTÉTRICOS CLÍNICOS:		12			Nº DE LEITOS OBSTÉTRICOS CIRÚRGICOS:			22		
QUAL O HOSPITAL DE ALTO RISCO DE REFERÊNCIA?		Hospital Estadual de Águas Lindas – CNES 4670906			Nº DE LEITOS DE UCINCo:			05		
Nº DE LEITOS DE UCINCa:		03			POSSUI POSTO DE COLETA DE LEITE HUMANO?			() SIM (X) NÃO		
HABILITAÇÕES ATIVAS:		-								

ESFERA DE GESTÃO	ESTADUAL
RESPONSÁVEL PELO SERVIÇO:	
ESFERA DE GESTÃO RESPONSÁVEL PELO APORTE FINANCEIRO:	ESTADUAL
NATUREZA JURÍDICA:	PÚBLICA

Fonte:sistema de Informações sobre Nascidos Vivos (SINASC) -PAINEL DE MONITORAMENTO DE NV/E MM/Produção ambulatorial/AIH/TABNET/Painel de monitoramento/ MIF /mortalidade Materno/Óbitos fetais e Infantil. Acesso em abril 2025.

Cadastro Nacional de Estabelecimentos de Saúde, acesso em maio de 2025.

HOSPITAL MUNICIPAL DE CRISTALINA CHAUD SALLES - CNES 2383896										
Município Sede: Cristalina										
MACRORREGIÃO DE SAÚDE NORDESTE	REGIÃO DE SAÚDE ATENDIDAS	Nº DE PARTOS 2023	Nº DE PARTOS NORMAIS 2023	Nº DE CESÁREAS 2023	Nº DE ÓBITOS MATER NOS 2023	Nº DE ÓBITOS FETAIS 2023	Nº DE AMIUTOS 2023	Nº CURTAGEM 2023	Nº DE LAQUEADAS 2023	Nº HISTERECTOMIA 2023
	ENTRONOSUL	1549	869	680	07	171	12	133	642	441
	TOTAL	1549	869	680	07	171	12	133	642	441
Nº DE LEITOS OBSTÉTRICOS CLÍNICOS:		01		Nº DE LEITOS OBSTÉTRICOS CIRÚRGICOS:		04				
QUAL O HOSPITAL DE ALTO RISCO DE REFERÊNCIA ?		Hospital Estadual de Águas Lindas – CNES 4670906			Nº DE LEITOS DE UCINCo:			00		
Nº DE LEITOS DE UCINCa:		00			POSSUI POSTO DE COLETA DE LEITE HUMANO?			() SIM (X) NÃO		

HABILITAÇÕES ATIVAS:	-
ESFERA DE GESTÃO	MUNICIPAL
RESPONSÁVEL PELO SERVIÇO:	
ESFERA DE GESTÃO RESPONSÁVEL PELO APORTE FINANCEIRO:	MUNICIPAL

NATUREZA JURÍDICA:	PÚBLICA
--------------------	---------

Fonte:sistema de Informações sobre Nascidos Vivos (SINASC) -PAINEL DE MONITORAMENTO DE NV/E MM/Produção ambulatorial/AIH/TABNET/Painel de monitoramento/ MIF /mortalidade Materno/Óbitos fetais e Infantil. Acesso em abril 2025.

Cadastro Nacional de Estabelecimentos de Saúde, acesso em maio de 2025.

HOSPITAL MUNICIPAL DR ARQUIMEDES VIEIRA DE BRITO POSSE - CNES 2382792										
Município Sede: Posse										
MACRORREGIÃO DE SAÚDE NORDESTE	REGIÕES DE SAÚDE ATENDIDAS	Nº DE PARTOS 2023	Nº DE PARTOS NORMAIS 2023	Nº DE CÉSAREAS 2023	Nº DE ÓBITOS MATERNAIS 2023	Nº DE ÓBITOS FETAIS 2023	Nº DE AMIUTOS 2023	Nº CURTAGEM 2023	Nº DE LAQUEADURAS 2023	Nº HISTÓRICO 2023
	NORDESTE I	397	353	44	00	07	0	2	3	0
	NORDESTE II	871	380	491	02	19	01	50	78	13
	TOTAL	1.268	733	535	02	26	01	52	81	13
Nº DE LEITOS OBSTÉTRICOS CLÍNICOS:		06			Nº DE LEITOS OBSTÉTRICOS CIRÚRGICOS:			05		
QUAL O HOSPITAL DE ALTO RISCO DE REFERÊNCIA?		Hospital Estadual de Águas Lindas – CNES 4670906			Nº DE LEITOS DE UCINCo:			00		
Nº DE LEITOS DE UCINCa:		00			POSSUI POSTO DE COLETA DE LEITE			() SIM (X) NÃO		

		HUMANO?	
HABILITAÇÕES ATIVAS:	-		
ESFERA DE GESTÃO	MUNICIPAL		
RESPONSÁVEL PELO SERVIÇO:			
ESFERA DE GESTÃO RESPONSÁVEL PELO APORTE FINANCEIRO:	MUNICIPAL		
NATUREZA JURÍDICA:	PÚBLICA		

Fonte:sistema de Informações sobre Nascidos Vivos (SINASC) -PAINEL DE MONITORAMENTO DE NV/E MM/Produção ambulatorial/AIH/TABNET/Painel de monitoramento/ MIF /mortalidade Materno/Óbitos fetais e Infantil. Acesso em abril 2025. Cadastro Nacional de Estabelecimentos de Saúde, acesso em maio de 2025.

HOSPITAL MUNICIPAL DE ALVORADA DO NORTE - CNES 2534916										
Município Sede: Alvorada do Norte										
MACRORREGIÃO DE SAÚDE DE NORDESTE		Nº DE PARTOS RM AIS 2023	Nº DE PARTOS RM AIS 2023	Nº DE CESÁREAS 2023	Nº DE ÓBITOS MATER NOS 2023	Nº DE ÓBITOS FETAIS 2023	Nº DE AMU 2023	Nº DE CURTAGE M 2023	Nº DE LAQUEADURAS 2023	Nº HISTÓRICO 2023
	NORDESTE II	871	380	491	02	19	01	50	78	13
	TOTAL	871	380	491	02	19	01	50	78	13
Nº DE LEITOS OBSTÉTRICOS CLÍNICOS:		05			Nº DE LEITOS OBSTÉTRICOS CIRÚRGICOS:			02		
QUAL O HOSPITAL DE ALTO RISCO DE REFERÊNCIA?		Hospital Estadual de Águas Lindas – CNES 4670906			Nº DE LEITOS DE UCINCo:			00		
Nº DE LEITOS DE UCINCa:		00			POSSUI POSTO DE COLETA DE LEITE HUMANO?			() SIM (X) NÃO		
HABILITAÇÕES ATIVAS:		1901 LAQUEADURA E 1902 VASECTOMIA								
ESFERA DE GESTÃO		MUNICIPAL								

RESPONSÁVEL PELO SERVIÇO:	
ESFERA DE GESTÃO RESPONSÁVEL PELO APORTE FINANCEIRO:	MUNICIPAL
NATUREZA JURÍDICA:	PÚBLICA

Fonte:sistema de Informações sobre Nascidos Vivos (SINASC) - acesso em abril de 2025- PAINEL DE MONITORAMENTO DE NV/E MM/Produção ambulatorial/SUS/TABNET/PRODUÇÃO AMBULATORIAL/ANO DE 2024. Painel de monitoramento/ MIF /mortalidade Materno/Óbitos fetais e Infantil. Acesso em abril 2025. Cadastro Nacional de Estabelecimentos de Saúde, acesso em maio de 2025.

HOSPITAL MUNICIPAL DE CAMPOS BELOS - CNES 2383233										
Município Sede: Campos Belos										
MACRORREGIÃO DE SAÚDE NORDESTE	REGIÕES DE SAÚDE ATENDIDAS	Nº DE PARTOS NORMAIS 2023	Nº DE CESÁREAS 2023	Nº DE ÓBITOS MATERNAIS 2023	Nº DE ÓBITOS FETAIS 2023	Nº DE AMIÚ 2023	Nº CURTAGEM 2023	Nº DE LAQUEDURAS 2023	Nº HISTÓRICO 2023	
	NORDESTE I	397	353	44	00	07	0	2	3	0
	NORDESTE II	871	380	491	02	19	01	50	78	13
	TOTAL	1.268	733	535	02	26	01	52	81	13
Nº DE LEITOS OBSTÉTRICOS CLÍNICOS: 05			187	189	Nº DE LEITOS OBSTÉTRICOS CIRÚRGICOS: 03	1	0	03	0	6
QUAL O HOSPITAL DE ALTO RISCO DE REFERÊNCIA?		Hospital Estadual de Águas Lindas – CNES 4670906			Nº DE LEITOS DE UCINCo:			00		

31/07/2025, 08:02SEI/GOVERNADORIA - 77556619 - Resolução

Nº DE LEITOS DE UCINCa:	00	POSSUI POSTO DE COLETA DE LEITE HUMANO?	() SIM (X) NÃO
HABILITAÇÕES ATIVAS:	1404 INICIATIVA HOSPITAL AMIGO DA CRIANÇA,1901 LAQUEADURA E 1902 VASECTOMIA		
ESFERA DE GESTÃO RESPONSÁVEL PELO SERVIÇO:	MUNICIPAL		
ESFERA DE GESTÃO RESPONSÁVEL PELO APORTE FINANCEIRO:	MUNICIPAL		
NATUREZA JURÍDICA:	PÚBLICA		

Sistema de Informações sobre Nascidos Vivos (SINASC) - PAINEL DE MONITORAMENTO DE NV/E MM/Produção ambulatorial/SUS/TABNET/ Painel de monitoramento/ MIF /mortalidade Materno/Óbitos fetais e Infantis. Acesso em abril de 2025. Cadastro Nacional de Estabelecimentos de Saúde, acesso em maio de 2025.

HOSPITAL MUNICIPAL MATERNO INFANTIL SANTA RITA DE CÁSSIA - CNES 437651										
Município Sede: Planaltina										
MACRORREGIÃO DE SAÚDE DE NORDESTE	REGIÕES DE SAÚDE ATENDIDAS	Nº DE PARTOS 2023	Nº DE PARTOS NORMAIS 2023	Nº DE CESÁREAS 2023	Nº DE ÓBITOS MATERNOS 2023	Nº DE ÓBITOS FETAIS 2023	Nº DE AMI 2023	Nº CURTAGEM 2023	Nº DE LAQUEADURAS 2023	Nº HISTÓRICO 2023
	ENTORNO NORTE	2055	1124	931	01	35	31	158	225	179
	NORDESTE I	397	353	44	00	07	0	2	3	0
	NORDESTE II	871	380	491	02	19	01	50	78	13
	TOTAL	3.323	1.857	1.466	03	61	32	210	306	192
Nº DE LEITOS OBSTÉTRICOS CLÍNICOS:		05			Nº DE LEITOS OBSTÉTRICOS CIRÚRGICOS:			02		
QUAL O HOSPITAL DE ALTO RISCO DE REFERÊNCIA?		Hospital Estadual de Águas Lindas – CNES 4670906			Nº DE LEITOS DE UCINCo:			00		

Nº DE LEITOS DE UCINCa:	00	POSSUI POSTO DE COLETA DE LEITE HUMANO?	(X) SIM () NÃO
HABILITAÇÃO S ATIVAS:	1901 LAQUEADURA E 1902 VASECTOMIA		
ESFERA DE GESTÃO RESPONSÁVEL PELO SERVIÇO:	MUNICIPAL		
ESFERA DE GESTÃO RESPONSÁVEL PELO APORTE FINANCEIRO:	MUNICIPAL		
NATUREZA JURÍDICA:	PÚBLICA		

Fonte:sistema de Informações sobre Nascidos Vivos (SINASC) - Acesso em abril de 2025- PAINEL DE MONITORAMENTO DE NV/E MM/Produção ambulatorial/SUS/TABNET/PRODUÇÃO AMBULATORIAL/ANO DE 2024. Painel de monitoramento/ MIF /mortalidade Materno/Óbitos fetais e Infantil. Acesso em abril 2025. Cadastro Nacional de Estabelecimentos de Saúde, acesso em maio de 2025.

HOSPITAL ESTADUAL DE FORMOSA CESAR FAYAD - CNES 2534967										
Município Sede: Formosa										
MAC ROR REG IÃO DE SAÚ DE NOR DES TE	REGI OES DE SAÚ D E ATEN DIDA S	Nº D E P A R T O S 20 23	Nº DE PAR TOS NO RM AIS 2023	Nº DE CES ÁR EAS 202 3	Nº DE ÓBI TOS MAT ERN OS 2023	N .º D E Ó B I T O S F E T A L 2 0 2 3	N .º D E A M I U 2 0 2 3	Nº CU RE TA GE M 202 3	Nº DE LAQ UEA DUR AS 2023	Nº HIS TER ECT OMI A 2023
	ENTOR NO NORTE	2055	1124	931	01	35	31	158	225	179
	ENTOR NO SUL	1549	869	680	07	171	12	133	642	441
	NORDE STE I	397	353	44	00	07	0	2	3	0
	NORDE STE II	871	380	491	02	19	1	50	78	13

	TOTAL	4.872	2.726	2.146	10	232	44	343	948	633
Nº DE LEITOS OBSTÉTRICOS CLÍNICOS:	12				Nº DE LEITOS OBSTÉTRICOS CIRÚRGICOS:			00		
QUAL O HOSPITAL DE ALTO RISCO DE REFERÊNCIA?	Hospital Estadual de Águas Lindas – CNES 4670906				Nº DE LEITOS DE UCINCo:			00 (Unidade em reforma, Linha de Cuidado Progressivo Neonatal com previsão de inauguração em 2026 com 10 leitos de UCINco)		
Nº DE LEITOS DE UCINCa:	00 (Unidade em reforma, Linha de Cuidado Progressivo Neonatal com previsão de inauguração em 2026 com 05 leitos de UCINca)				POSSUI POSTO DE COLETA DE LEITE HUMANO?			() SIM (X) NÃO		
HABILITAÇÕES ATIVAS:										
ESFERA DE GESTÃO RESPONSÁVEL PELO SERVIÇO:	ESTADUAL									
ESFERA DE GESTÃO RESPONSÁVEL PELO APORTE FINANCEIRO:	ESTADUAL									
NATUREZA JURÍDICA:	PÚBLICA									

Fonte:sistema de Informações sobre Nascidos Vivos (SINASC) - Acesso em abril 2025 - PAINEL DE MONITORAMENTO DE NV/E MM/Produção ambulatorial/SUS/TABNET/PRODUÇÃO AMBULATORIAL/ANO DE 2024 Painel de monitoramento/ MIF /mortalidade Materno/Óbitos fetais e Infantil. Acesso em abril 2025. Cadastro Nacional de Estabelecimentos de Saúde, acesso em maio de 2025.

14.4 Maternidades de Referência para a Gestação de Alto Risco

Na Macrorregião de Saúde Nordeste, o Hospital Estadual de Águas Lindas Ronaldo Ramos Caiado Filho, inaugurado em 2024, conta com capacidade técnica e estrutural para o atendimento de gestantes de alto risco, representando um importante avanço na rede de atenção materna e neonatal da região. Além dessa unidade, está prevista para o primeiro semestre de 2026 a inauguração de leitos voltados ao cuidado neonatal no Hospital Estadual de Formosa César Fayad, o que contribuirá para ampliar a oferta de serviços especializados.

No entanto, mesmo com a entrada em funcionamento dessa nova estrutura, a macrorregião ainda apresentará déficit de leitos neonatais, revelando a necessidade de expansão contínua da rede assistencial. A mesma limitação se observa no que diz respeito à oferta de leitos em

Gestação de Alto Risco (leitos GAR), cuja tipologia permanece insuficiente para atender à demanda regional, mesmo com a inauguração do novo serviço. Por outro lado, no que se refere aos leitos de Unidade de Terapia Intensiva (UTI), a atual oferta é considerada suficiente para suprir as necessidades da população, demonstrando maior equilíbrio nessa dimensão da assistência.

Quanto ao Banco de Leite Humano, o Hospital Estadual de Águas Lindas Ronaldo Ramos Caiado Filho já se encontra em fase de implantação deste serviço, e o projeto do Hospital Estadual de Formosa César Fayad também contempla a instalação de um Banco de Leite.

As tabelas a seguir apresentam dados consolidados de 2023 para as regiões de saúde atendidas por cada uma dessas unidades hospitalares, incluindo os seguintes indicadores: número total de partos, partos normais, cesarianas, óbitos maternos, óbitos fetais, procedimentos de curetagem, laqueaduras e histerectomias. Esses dados oferecem um panorama da produção assistencial e contribuem para a análise da capacidade instalada e dos resultados individualizados obtidos pelas instituições da rede.

HOSPITAL ESTADUAL DE ÁGUAS LINDAS RONALDO RAMOS CAIADO FILHO – CNES 4670906										
INAUGURADO EM JUNHO 2024										
Município Sede: Águas Lindas de Goiás										
	REGIÃO DE SAÚDE ATENDIDAS	Nº DE PARTOS 2023	Nº DE PARTOS NORMAIS 2023	Nº DE CESÁREAS 2023	Nº DE ÓBITOS MATER NOS 2023	Nº DE ÓBITOS FETAIS 2023	Nº DE AMIÚ 2023	Nº CURETAGE M 2023	Nº DE LAQUEADURA 2023	Nº HISTERECTOMIA 2023
MACRORREGIÃO DE SAÚDE NORDESTE	ENTORNO NORTE	2055	1124	931	01	35	31	158	225	179
	ENTORNO SUL	1549	869	680	07	171	12	133	642	441
	NORDESTE I	397	353	44	00	07	0	2	3	0
	NORDESTE II	871	380	491	02	19	1	50	78	13
	TOTAL	4.872	2.726	2.146	10	232	44	343	948	633
Nº DE LEITOS OBSTÉTRICOS CLÍNICOS:		22			Nº DE LEITOS OBSTÉTRICOS CIRÚRGICOS:			12		
Nº DE LEITOS DE UTIN:		10			Nº DE LEITOS DE UCINCo:			05		
Nº DE LEITOS DE UCINCa:		03			SE NÃO POSSUI UTIN, QUAL A REFERÊNCIA?			POSSUI UTIN		
Nº DE LEITOS DE UTI ADULTO OU		20			POSSUI BANCO DE LEITE HUMANO?			(X) SIM () NÃO		

QUAL A REFERÊNCIA?			
ESFERA DE GESTÃO RESPONSÁVEL PELO SERVIÇO:	ESTADUAL		
ESFERA DE GESTÃO RESPONSÁVEL PELO APORTE FINANCEIRO:	ESTADUAL		
NATUREZA JURÍDICA:	PÚBLICA		
RENOVAR HABILITAÇÃO () SIM (X) NÃO	NOVA HABILITAÇÃO (X) SIM () NÃO	NECESSIDADE DE AMPLIAÇÃO DA HABILITAÇÃO: -	
JUSTIFICATIVA DE AMPLIAÇÃO:	-		

Fonte:sistema de Informações sobre Nascidos Vivos (SINASC) - Acesso em abril 20255- PAINEL DE MONITORAMENTO DE NV/E MM/Produção ambulatorial/SUS/TABNET/PRODUÇÃO AMBULATORIAL/ANO DE 2024./Datasus/2023 Painel de monitoramento/ MIF /mortalidade Materno/Óbitos fetais e Infantil. Acesso em abril 2025. Cadastro Nacional de Estabelecimentos de Saúde, acesso em maio de 2025.

<u>HOSPITAL ESTADUAL DE FORMOSA DR CESAR SAAD FAYAD</u> – CNES 2534967										
INAUGURAÇÃO DO ATENDIMENTO PARA GESTANTES DE ALTO RISCO EM 2025										
Município Sede: Formosa										
	REGIÕES DE SAÚDE ATENDIDAS	Nº DE PARTOS 2023	Nº DE PARTOS NORMAIS 2023	Nº DE CESÁREAS 2023	Nº DE ÓBITOS MATERNOS 2023	Nº DE ÓBITOS FETAIS 2023	Nº DE AMIÚ 2023	Nº CURTAGEM 2023	Nº DE LAQUEDURA 2023	Nº HISTECTOMIA 2023
MACRORREGIÃO DE SAÚDE NORDESTE	ENTORNO NORTE	2055	1124	931	01	35	31	158	225	179
	ENTORNO SUL	1549	869	680	07	171	12	133	642	441
	NORDESTE I	397	353	44	00	07	0	2	3	0
	NORDESTE II	871	380	491	02	19	1	50	78	13
	TOTAL	4.872	2.726	2.146	10	232	44	343	948	633

Nº DE LEITOS OBSTÉTRICOS CLÍNICOS:		Nº DE LEITOS OBSTÉTRICOS CIRÚRGICOS:	
Nº DE LEITOS DE UTIN:	00 (Unidade em reforma, Linha de Cuidado Progressivo Neonatal com previsão de inauguração em 2026 com 10 leitos de UTIN)	Nº DE LEITOS DE UCINCo:	00 (Unidade em reforma, Linha de Cuidado Progressivo Neonatal com previsão de inauguração em 2026 com 10 leitos de UCINco)
Nº DE LEITOS DE UCINCa:	00 (Unidade em reforma, Linha de Cuidado Progressivo Neonatal com previsão de inauguração em 2026 com 05 leitos de UCINco)	SE NÃO POSSUI UTIN, QUAL A REFERÊNCIA?	
Nº DE LEITOS DE UTI ADULTO OU QUAL A REFERÊNCIA?		POSSUI BANCO DE LEITE HUMANO?	(X) SIM () NÃO

ESFERA DE GESTÃO RESPONSÁVEL PELO SERVIÇO:	ESTADUAL	
ESFERA DE GESTÃO RESPONSÁVEL PELO APORTE FINANCEIRO:	ESTADUAL	
NATUREZA JURÍDICA:	PÚBLICA	
RENOVAR HABILITAÇÃO () SIM (X) NÃO	NO VA HA BI LI TA ÇÃ O (X) SI M () NÃ O	N E C E S S I D A D E A M P L I A Ç Ã O D A H A B

		I L I T A Ç Ã O : -
JUSTIFICATIVA DE AMPLIAÇÃO:	-	

Fonte: sistema de Informações sobre Nascidos Vivos (SINASC) - Acesso em abril 20255- PAINEL DE MONITORAMENTO DE NV/E MM/Produção ambulatorial/SUS/TABNET/PRODUÇÃO AMBULATORIAL/ANO DE 2024./Datusus/2023 Painel de monitoramento/ MIF /mortalidade Materno/Óbitos fetais e Infantil. Acesso em abril 2025. Cadastro Nacional de Estabelecimentos de Saúde, acesso em maio de 2025.

14.5 Casa da Gestante Bebê e Puérpera (CGBP):

Na macrorregião de Saúde Nordeste do estado de Goiás, atualmente não há nenhuma Casa da Gestante, Bebê e Puérpera (CGBP) existente e vinculada ao hospital responsável pelo atendimento de gestantes de alto risco. Essa ausência representa um importante desafio para a garantia de um cuidado integral, humanizado e contínuo às gestantes, bebês e puérperas da região.

Reconhecendo essa lacuna, o Estado reafirma seu compromisso com a ampliação e qualificação da Rede de Atenção Materna e Infantil e informa que buscará, de forma articulada com os entes federativos e instituições locais, viabilizar futuramente a implantação de casas da gestante vinculadas às maternidades de alto risco, conforme determina a política pública. Tal medida visa garantir melhores condições de acolhimento, segurança e suporte às mulheres e recém-nascidos que necessitam de atenção especializada, fortalecendo, assim, a regionalização da saúde e a equidade no acesso aos serviços.

14.6 Unidades de Cuidado Neonatal:

No que se refere à assistência neonatal, observa-se um déficit em todas as tipologias de leitos destinados ao cuidado do recém-nascido grave. Essa lacuna compromete a oferta de um cuidado progressivo, contínuo e adequado, prejudicando a integralidade da atenção neonatal na Macrorregião de Saúde Nordeste.

Com o objetivo de alinhar a oferta de serviços às reais necessidades da população, o Estado de Goiás prevê, para 2026, a inauguração dos leitos neonatais do Hospital Estadual de Formosa Dr. César Saad Fayad. Esses leitos irão complementar a assistência já prestada aos recém-nascidos de risco no Hospital Estadual de Águas Lindas Ronaldo Ramos Caiado Filho, ampliando a capacidade de resposta da rede regional. Essa reestruturação e expansão da oferta de leitos neonatais tem como finalidade qualificar a rede de atenção materno-infantil, fortalecendo a linha de cuidado ao recém-nascido e contribuindo para a melhoria dos desfechos perinatais na macrorregião.

A tabela a seguir apresentam os dados consolidados de 2023 referentes às regiões de saúde atendidas por cada uma dessas unidades hospitalares, contemplando os seguintes indicadores: número de nascidos vivos; número de nascidos vivos com peso inferior a 1.500g e inferior a 2.500g; número de óbitos maternos; número de nascidos vivos com idade gestacional entre 22 e <28 semanas, 28 e <32 semanas, 32 e <34 semanas, e 34 e <37 semanas; além do número de nascidos vivos com índice de Apgar inferior a 7 no 5º minuto de vida. Esses dados fornecem um panorama detalhado da produção assistencial e subsidiam a análise da capacidade instalada, bem como da performance individual das

instituições que compõem a rede de atenção neonatal.

HOSPITAL ESTADUAL DE ÁGUAS LINDAS RONALDO RAMOS CAIADO FILHO – CNES 4670906												
PARTOS INICIARAM EM DEZEMBRO DE 2024												
MUNICÍPIO SEDE: ÁGUAS LINDAS DE GOIÁS												
MACRO REGIÃO DE SAÚDE NORDESTE	REGIÕES DE SAÚDE ATENDIDAS	Nº DE NASCIDOS - VIVOS 2024	Nº DE NASCIDOS - VIVOS 2023	Nº DE NV COM MENOS DE 1.500 g 2023	Nº DE NV COM MENOS DE 2500 G 2023	Nº DE ÓBITOS MATERNAIS 2023	Nº DE NV COM 22 Á 27 SEMANAS 2023	Nº DE NV COM 28 A 31 SEMANAS 2023	Nº DE NV COM 32 Á 36 SEMANAS 2023	Nº DE NV menor QUE 37 SEMANAS 2023	Nº DE NV COM APGAR MENOR QUE 7 NO 5º 2023	Nº DE ÓBITOS FETAIS 2023
	ENTORNO NORTE	00	3744	54	319	01	23	358	331	383	82	35
	ENTORNO SUL	00	12843	205	1136	07	61	1376	1232	1449	320	171
	NORDESTE I	00	670	13	48	01	03	104	91	107	24	7
	NORDESTE II	00	1391	17	91	02	07	127	114	134	30	19

	T O T A L		18.64 8	289	1.59 4	11	94	1.965	1.76 8	2.07 3	456	232
Nº DE LEITOS DE UTIN:		10			BANCO DE LEITE HUMANO DE REFERÊNCIA:			(X) SIM () NÃO				
Nº DE LEITOS DE UCINCa:		03			SE NÃO POSSUI UTIN, QUAL A REFERÊNCIA?			POSSUI UTIN				
Nº DE LEITOS DE UCINCo:		05			HABILITAÇÕES ATIVAS:			UNIDADE DE TERAPIA INTENSIVA NEONATAL TIPO II - UTIN II				
ESFERA DE GESTÃO RESPONSÁVEL PELO SERVIÇO:				MUNICIPAL								
ESFERA DE GESTÃO RESPONSÁVEL PELO APORTE FINANCEIRO :							MUNICIPAL					
NATUREZA JURÍDICA:		PÚBLICA										
RENOVAR HABILITAÇÃO				(X) SIM () NÃO								
NOVA HABILITAÇÃO				() SIM (X) NÃO								
NECESSIDADE DE AMPLIAÇÃO UTIN:				() SIM (X) NÃO								
JUSTIFICATI VA:		A NECESSIDADE DE LEITOS DA MACRORREGIÃO ESTÁ PRATICAMENTE CONTEMPLADA (FALTA 01), NÃO SENDO DE INTERESSE DA UNIDADE AMPLIAR A QUANTIDADE DE LEITOS.										
NECESSIDADE DE AMPLIAÇÃO UCINCo:				() SIM (X) NÃO								
JUSTIFICATI VA:		A NECESSIDADE DE LEITOS DA MACRORREGIÃO ESTÁ PRATICAMENTE CONTEMPLADA (FALTA 01), NÃO SENDO DE INTERESSE DA UNIDADE AMPLIAR A QUANTIDADE DE LEITOS.										
NECESSIDADE DE AMPLIAÇÃO UCINCa:				() SIM (X) NÃO								
JUSTIFICATI VA:		A NECESSIDADE DE LEITOS DA MACRORREGIÃO ESTÁ CONTEMPLADA.										

Fonte:sistema de Informações sobre Nascidos Vivos (SINASC) - PAINEL DE MONITORAMENTO DE NV/E MM/Produção ambulatorial/SUS/TABNET/PRODUÇÃO AMBULATORIAL/ANO DE 2024./Datusus/2023 Painel de monitoramento/ MIF /mortalidade Materno/Óbitos fetais e Infantil. Acesso em abril 2025. Cadastro Nacional de Estabelecimentos de Saúde, acesso em maio de 2025.

15. DESENHO DA REDE: MACRORREGIÃO NORDESTE

15.1 Panorama dos leitos obstétricos por município e região

MACRORREGIÃO DE SAÚDE NORDESTE							
REGIÃO DE SAÚDE	Nº ESTIMADO DE	MUNICÍPIO	ESTABELECIME	TOTAL DE	TOTAL EXISTENTE NA REGIÃO	QUANTIDADE NECESSÁRIA PARA A	DIFERENÇA

	GESTANTES		UNIDADE	INDICADORES DE RISCO	DESAFIO	REGIÃO DE SAÚDE	
NORDESTE I	669	Campos Belos	Hospital Municipal De Campos Belos	GAR: 00			
				Risco Habitual: 08			
		Divinópolis	Hospital Municipal Mãe Roberta	UTI Adulto: 00	GAR: 00	GAR: 00	GAR: 00
				CPN: 00	Risco Habitual: 14	Risco Habitual: 03	Risco Habitual: + 11
NORDESTE II	1.391	Posse	Hospital Municipal Dr. Arquimedes Vieira De Brito Posse	GAR: 00	UTI Adulto: 00	UTI Adulto: 00	UTI Adulto: 00
				Risco Habitual: 15	CPN: 00	CPN: 00	CPN: 00
		Damianópolis	Hospital Municipal Santa Catarina	GAR: 00			
				Risco Habitual: 02			
				UTI Adulto: 00			
				CPN: 00			

		Alvorada Do Norte	Hospital Municipal De Alvorada Do Norte	GAR: 00 Risco Habitual: 07 UTI Adulto: 00 CPN: 00			
		Iaciara	Hospital Municipal De Iaciara	GAR: 00 Risco Habitual: 03 UTI Adulto: 00 CPN: 00			
		São Domingos	Hospital Municipal De São Domingos	GAR: 00 Risco Habitual: 04 UTI Adulto: 00 CPN: 00			
ENTORN O SUL	12.842	Cristalina	Hospital Municipal De Cristalina Chaud Salles	GAR: 00 Risco Habitual: 05 UTI Adulto: CPN:	GAR: 04 Risco Habitual: 40 UTI Adulto: 20 CPN: 02	GAR: 30 Risco Habitual: 106 UTI Adulto: 03 CPN: 04	GAR: -26 Risco Habitual: -66 UTI Adulto: +17 CPN: -02
		Santo Antônio do Descoberto	Hospital Mun Dom Luiz Fernandes Santo Antônio do Descoberto	GAR: 00 Risco Habitual: 02 UTI Adulto: 00 CPN: 00			
		Luziânia	Hospital Estadual De Luziânia	GAR: 00 Risco Habitual: 11 UTI Adulto: 00			

				CPN: 01			
		Águas Lidas de Goiás	Hospital Estadual de Águas Lidas Ronaldo Ramos Caiado Filho	GAR: 04 Risco Habitual: 22 UTI Adulto: 20 CPN: 01			
ENTORN O NORTE	3.745	Planaltina	Hospital Municipal Materno Infantil Santa Rita De Cássia	GAR: 00 Risco Habitual: 12 UTI Adulto: 00 CPN: 00	GAR: 00 Risco Habitual: 24 UTI Adulto: 20 CPN:00	GAR: 07 Risco Habitual: 28 UTI Adulto: 01 CPN: 01	GAR: -07 Risco Habitual: -04 UTI Adulto: + 19 CPN: -01
				GAR: 00 Risco Habitual: 12 UTI Adulto: 20 CPN: 00			
		Formosa	Hospital Estadual De Formosa Cesar Fayad	GAR: 00 Risco Habitual: 12 UTI Adulto: 20 CPN: 00			
TOTAL PARA A MACRORREGIÃO					GAR: 04 Risco Habitual: 109 UTI Adulto: 40 CPN: 02	GAR: 38 Risco Habitual: 144 UTI Adulto: 04 CPN: 06	GAR: -34 Risco Habitual: -35 UTI Adulto: +36 CPN: -04

Fonte: Cadastro Nacional de Estabelecimento de Saúde -Produção-estabelecimentos. Acesso em abril, 2025.

15.2 Panorama dos leitos neonatais por município e região

MACRORREGIÃO DE SAÚDE NORDESTE							
REG IÃO DE SAÚ DE	Nº ESTIM ADO DE NASCI	MUNICÍP IO	ESTABE LECIME NTO	TO TA L DE LEI	TOTAL EXIST ENTE NA REGIÃO	QUANTI DADE NECESS ÁRIA PARA A	DIFERE NÇA

	DOS VIVOS			TO PO R EST AB EL ECI ME NT O DE SA ÚD E	O DE SAÚDE	REGIÃO DE SAÚDE	
ENTORN O SUL	12.842	ÁGUAS LINDAS DE GOIÁS	Hospital Estadual de Águas Lindas	UTIN:10 UCINco: 05 UCINca: 03	UTIN:10 UCINco: 05 UCINca: 03	UTIN:22 UCINco: 22 UCINca: 10	UTIN: -12 UCINco: -17 UCINca: -07
ENTORN O NORTE	3.745	-	-	UTIN: 00 UCINco: 00 UCINca: 00	UTIN: 00 UCINco: 00 UCINca: 00	UTIN: 05 UCINco: 05 UCINca: 02	UTIN: -05 UCINco: -05 UCINca: -02
NORDES TE I	669	-	-	UTIN: 00 UCINco: 00 UCINca: 00	UTIN: 00 UCINco: 00 UCINca: 00	UTIN: 00 UCINco: 00 UCINca: 00	UTIN: 00 UCINco: 00 UCINca: 00
NORDES TE II	1.391	-	-	UTIN: 00 UCINco: 00 UCINca: 00	UTIN: 00 UCINco: 00 UCINca: 00	UTIN: 01 UCINco: 01 UCINca: 00	UTIN: -01 UCINco: -01 UCINca: 00
TOTAL PARA A MACRORREGIÃO						UTIN: 28 UCINco: 28 UCINca: 12	UTIN: -18 UCINco: -23

16. DEFINIÇÃO DE PRIORIDADES SANITÁRIAS MACRORREGIÃO NORDESTE (DOMI)**16.1 Objetivo Geral**

Melhorar os indicadores de saúde materno-infantil da Macrorregião Nordeste, com foco na redução das iniquidades, ampliação da cobertura de serviços e qualificação da atenção à saúde da mulher, gestante, puérpera, recém-nascido e criança.

METAS TRIENAIS DA MACRORREGIÃO NORDESTE							
Eixo	Indicador	Método de Cálculo	Linha de Base	Fonte	Meta 2025	Meta 2026	Meta 2027
Pré-natal	% gestantes com ≥ 7 consultas	$(\text{Gestantes com } \geq 7 \text{ consultas} / \text{Total de gestantes}) \times 100$	59,40%	SISAB	62%	65%	68%
	% captação até 12ª semana	$(\text{Gestantes com 1ª consulta até 12ª semana} / \text{Total de gestantes}) \times 100$	82,60%	SISAB	85%	88%	90%
	Incidência de sífilis congênita (por 1000 NV)	$(\text{Casos} / \text{NV}) \times 1000$	18,8	OObR	≤ 15	≤ 12	≤ 10
	dTpa em gestantes	$(\text{Gestantes vacinadas} / \text{Gestantes esperadas}) \times 100$	67,36%	SI-PNI	75%	80%	$\geq 85\%$
	DIU inseridos na APS	Nº total de DIUs inseridos na APS	61	SISAB	150	300	500
Parto e Nascimento	% cesáreas totais	$(\text{Cesáreas} / \text{Partos}) \times 100$	53,30%	SINASC	$\leq 52\%$	$\leq 50\%$	$\leq 48\%$
	Cesáreas Robson Grupo 1	Idem	33%	Obs. Obstétrico	$\leq 30\%$	$\leq 27\%$	$\leq 25\%$
	% de baixo peso ao nascer	$(\text{NV com } < 2500\text{g} / \text{Total de NV}) \times 100$	10,10%	SINASC	$\leq 9,8\%$	$\leq 9,5\%$	$\leq 9,2\%$

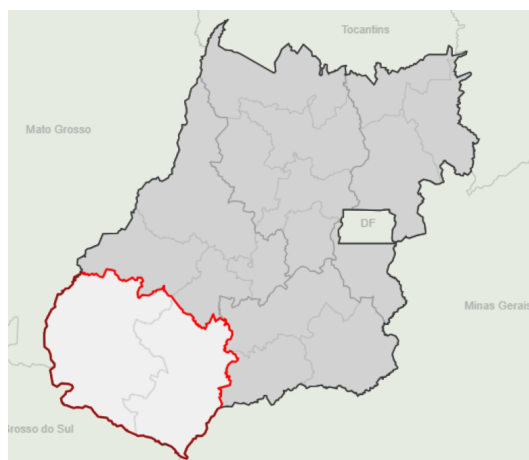
	Teste do pezinho – cobertura média	(RN testados / Total de NV) × 100	40,10%	SISNEO / SINASC	50%	65%	≥75%
Saúde da Criança	Mortalidade <5 anos (por 1000 NV)	(Óbitos / NV) × 1000	13,8	SIM / SINASC	≤13,5	≤13,0	≤12,5
	Cobertura BCG	(Crianças vacinadas / NV) × 100	78,49%	SI-PNI	≥85%	≥90%	≥95%
	Aleitamento 6–23 meses	(% crianças com AM continuado)	Média: 74,55%	SISVAN	≥76%	≥78%	≥80%
Populações específicas	Ações para Comunidade e Kalunga e privadas de liberdade	Nº de ações intersetoriais realizadas	Não sistematizado	Relatórios SMS	≥2 ações	≥3 ações	≥4 ações
Puerpério	Visitas domiciliares ao RN	Nº de visitas realizadas / Total de NV	2.396	SISAB	2.500	2.700	3.000

FONTE: SISTEMAS DE INFORMAÇÃO DE SAÚDE. Acesso em abril, 2025

MACRORREGIÃO SUDOESTE

GOIÁS

Figura 5. Macrorregião Sudoeste



Fonte: Mapa da Saúde/SES Goiás, 2025 [Mapa da Saúde de Goiás - version mobile](#)

Tabela 19 - Estimativa Populacional de Referência para a Rede Alyne da Macrorregião Sudoeste, 2023.

REGIÃO	POPULAÇÃO TOTAL ANO 2023	MULHERES EM IDADE FÉRTIL ANO 2023	NASCIDOS VIVOS ANO 2023	ESTIMATIVA DE GESTANTES ANO 2023	ESTIMATIVA DE GESTANTES DE RISCO HABITUAL ANO 2023	ESTIMATIVA DE GESTANTES DE ALTO RISCO 2023
SUDOESTE I	462.069	300.605	3.754	4.129	3.510	619
SUDOESTE II	232.302	146.449	2.027	2.230	1.895	335
TOTAL	694.371	447.054	5.781	6.359	5.405	954

Fonte: População geral e MIF: pentaho/ :/ datasus.saude.gov.br/paineis-de-monitoramento-svs/. Acesso em março, 2025.

Tabela 20 - Razão de Mortalidade Materna

MACRORREGIÃO SUDOESTE (2015-2024*)										
ANO	2015	2016	2017	2018	2019	2020	2021	2022	2023*	2024*
GOIÁS	57,6	55,5	52,29	64,73	70,7	89,4	153,9	73,5	62,0*	58,9*
MACRO	81,2	52,1	30,9	60,1	61,6	74,9	164,8	55,4	21,9*	56,5*

Fontes: Sistema de Informações sobre Mortalidade (SIM) - Janeiro de 2025 Disponível em: Painéis de monitoramento (SVS) – Mapa da Saúde -Goiás . *Dados preliminares sujeitos a alterações..

Tabela 21 - Taxa de Mortalidade Infantil

MACRORREGIÃO SUDOESTE (2015-2024*)										
ANO	2015	2016	2017	2018	2019	2020	2021	2022	2023*	2024*
GOIÁS	12,21	13,01	11,88	12,47	13,11	11,36	12,10	12,66	12,46*	12,14*
MACRO	14,93	14,58	12,26	14,42	13,45	14,35	13,62	12,08	16,63*	12,88*

Fontes: Sistema de Informações sobre Mortalidade (SIM). Disponível em: Painel de Monitoramento (SVS) – Mapa da Saúde - Goiás . *Dados preliminares sujeitos a alterações. Acessos em abril, 2025.

Tabela 22 – IF e Gestantes estimadas por raça-cor, 2023

GOIÁS: MACRORREGIÃO - SUDOESTE								
	MULHERES EM IDADE FÉRTIL - (sem Dado E s Spor Araça Úcor)	GESTANTES ESTIMADAS						
		TOTAL	BRANCA	PRETA	PARDA	AMARELA	INDÍGENA	IGNORADO
SUDOESTE 1	133.985	1.669	358	4.341	56	1	6	6433
SUDOESTE 2	72.457	1.015	275	2.274	20	1	13	3600
TOTAL	206.442	2.684	633	6.615	56	1	19	10.033

Fonte: MS/SVS/CGIAE - Sistema de Informações sobre Nascidos Vivos - SINASC. Acesso em abril de 2025.

Tabela 23 - MIF e gestantes estimadas Indígenas, 2022

GOIÁS: MACRORREGIÃO SUDOESTE			
REGIÕES DE SAÚDE	POPULAÇÃO TOTAL	MULHERES EM IDADE FÉRTIL	GESTANTES ESTIMADAS*
SUDOESTE 1	571	112	1
SUDOESTE 2	448	115	1
TOTAL	1019	227	2

Fontes: Censo Demográfico/IBGE (2022) e *SINASC (2023). Acesso em abril de 2025.

Tabela 24- MIF e gestantes estimadas Quilombolas, 2022

GOIÁS: MACRORREGIÃO SUDOESTE

REGIÕES DE SAÚDE	POPULAÇÃO TOTAL	MULHERES EM IDADE FERTIL	GESTANTES ESTIMADAS
SUDOESTE 1	32	10	-
SUDOESTE 2	1487	456	-
TOTAL	1519	466	-

Fonte: Censo Demográfico/IBGE (2022). Acesso em abril de 2025.

Tabela 25 - MIF e Gestantes estimadas em Situação de Rua por raça-cor, 2021

GOIÁS: MACRORREGIÃO SUDOESTE			
NOME DAS REGIÕES DE SAÚDE	POPULAÇÃO TOTAL	MULHERES EM IDADE FERTIL	GESTANTES ESTIMADAS
SUDOESTE 1	102	-	-
SUDOESTE 2	90	-	-
TOTAL	192	-	-

Fonte: <https://analises.saude-go.net/>, 2021. Acesso em abril de 2025.

Tabela 26 - Crianças de 0 a 2 anos por raça-cor, 2023

GOIÁS: MACRORREGIÃO SUDOESTE					
NOME DAS REGIÕES DE SAÚDE	CRIANÇAS DE 0 A 2 ANOS				
	BRANCAS	PRETAS	PARDAS	AMARELAS	INDÍGENAS
SUDOESTE 1	7544	530	8283	22	05
SUDOESTE 2	4134	435	4675	19	08
TOTAL	11678	965	12.958	41	13

Fonte: Censo Demográfico/IBGE (2022). Acesso em abril de 2025.

Tabela 27 – N° Absoluto de Óbitos Maternos, Infantis e Fetais por raça-cor, 2023

GOIÁS: MACRORREGIÃO SUDOESTE			
NOME D	Nº DE ÓBITOS MATERNOS (por raça e não informado)	Nº DE ÓBITOS NEONATAIS (0 a 27 dias, por raça e não informado)	Nº DE ÓBITOS FETAIS (por raça e não informado)

A S R E G I Õ E S D E S A Ú D E																	
	B	Pr	Pa	A	I	B	Pr	Pa	A	I	NI	B	Pr	Pa	A	I	NI
SU D OE ST E 1	1	2	0	0	0	11	2	15	0	0	4	0	0	0	0	0	61
SU D OE ST E 2	0	1	0	0	0	9	0	11	1	0	3	0	0	0	0	0	37
T O T A L	1	3	0	0	0	20	2	26	1	0	7	0	0	0	0	0	98

Fonte: MS/SVS/CGIAE - Sistema de Informações sobre Mortalidade - SIM Consulte o site da [Secretaria Estadual de Saúde](#) para mais informações. Acesso em abril de 2025.

17 - ANÁLISE DA SITUAÇÃO DE SAÚDE MACRORREGIÃO SUDOESTE

17.1 Introdução: A macrorregião Sudoeste possui apenas duas regiões de saúde e 28 municípios, sendo que a maior parte da população está concentrada nos municípios polo – Rio Verde e Jataí. A Sudoeste I tem uma população de 444.548 habitantes e Sudoeste II 240.909 habitantes, sendo a população total 685.457, a menor das macrorregiões.

17.2 Pré-natal: A cobertura da assistência de pré-natal da Macrorregião Sudoeste (99,6%) é acima da média Estadual (98,9%), sendo o percentual de gestantes com captação precoce para o pré-natal (88,8%), também acima da média Estadual (85,8%). 82,7% das gestantes realizaram 7 consultas de pré-natal ou mais. 76,7% das gestantes tiveram acesso ao pré-natal mais que adequado. A macrorregião tem 132 equipes de saúde bucal (<https://mapadasaude.goias.gov.br/>) com cobertura de saúde bucal na APS de 75,60% (<https://observatorioobstetrico.shinyapps.io/>).

A incidência de sífilis congênita de 2,5 por mil NV é significativamente inferior à do indicador Estadual (8,7/1000 NV). A taxa de gravidez na adolescência é de 13,0% sendo maior que a de

Goiás de 11,5%. A cobertura vacinal da dTpa adulto em gestantes é de 92,30%. Há 94 salas de vacina na macrorregião, 59 na região de saúde Sudoeste I (<https://mapadasaude.saude.gov.br/>).

No ano de 2024, a macrorregião teve 19 casos notificados de infecção pelo HIV em gestante, 8 na Sudoeste I e 11 na Sudoeste II, apresentando uma taxa de notificação de 2.1/1000NV.

Foram distribuídos 935 unidades de dispositivos intra-uterinos (DIU) de cobre (GERAF, 2024), e inseridos 261 DIU de acordo com o Sistema de Informações Hospitalares (2024), 204 inseridos ambulatorialmente (SIA, 2024), feitas 01 vasectomias ambulatorialmente (SIA, 2024) e 213 de acordo com o Sistema de Informações Hospitalares (2024), 662 laqueaduras tubárias (SIH, 2024) demonstrando principalmente a importância de ampliar o acesso ao DIU no âmbito da atenção primária. Constam-se 295 consultas de pré-natal do parceiro, embora um número extremamente reduzido, é a macrorregião com o maior número absoluto de consultas com o parceiro realizadas e documentadas (SISAB, 2025).

17.3 Populações específicas:

Quilombolas: A Macrorregião Sudoeste apresenta algumas Comunidades Quilombolas certificadas pela Fundação Cultural Palmares. Caiapônia apresenta 01 comunidade, Mineiros apresenta 02 comunidades, somando uma população estimada de 537 pessoas. Nota-se por meio dos indicadores de saúde que as comunidades tradicionais possuem grandes dificuldades de acesso aos serviços básicos de saúde em seus territórios.

Indígenas: Não há terra indígena na macrorregião Sudoeste.

Privada de liberdade: Uma das unidades prisionais com população feminina se encontra no município de Rio Verde.

17.4 Parto e Nascimento: Os indicadores de parto e nascimento da macrorregião Sudoeste de Goiás evidenciam aspectos fundamentais da atenção obstétrica e neonatal ofertada à população. A seguir, são apresentados os principais dados relacionados ao perfil dos nascimentos e à assistência prestada às gestantes e recém-nascidos na região.

Em 2023, a taxa de cesáreas na macrorregião foi de 77,8%, valor que supera a média estadual de 68,1% e posiciona a região como a quarta com menor proporção de partos normais realizados pelo SUS no estado. A média de permanência em leitos obstétricos foi de 2,5 dias.

No que se refere à proporção de nascidos vivos de mães adolescentes, a macrorregião Sudoeste ocupa o segundo lugar no estado, com 12,99%.

Segundo dados do DataSUS, em 2023, 9,4% dos nascidos vivos na macrorregião apresentaram baixo peso ao nascer — um índice ligeiramente inferior à média estadual de 9,93%. Além disso, 2,1% dos recém-nascidos registraram Apgar igual ou inferior a 7 no quinto minuto de vida. Quanto à idade gestacional ao nascimento, a maioria dos bebês (88,8%) nasceu entre 37 e 41 semanas de gestação. Outros 9,2% nasceram entre 32 e 36 semanas, 0,8% entre 28 e 31 semanas e 0,2% entre 22 e 27 semanas. Apenas 0,7% dos nascimentos ocorreram com idade gestacional superior a 42 semanas. A média de permanência em leitos de UTI neonatal foi de 4 dias. A cobertura da triagem neonatal, realizada por meio do teste do pezinho, atingiu 73,9% dos recém-nascidos na macrorregião, com variação entre 71,0% na Região Sudoeste I e 79,3% na Sudoeste II.

Em 2023, foi inaugurado o Hospital Materno Infantil Augusta Bastos, no município de Rio Verde. A unidade passou a atuar como referência macrorregional para gestação de alto risco e cuidado progressivo ao recém-nascido, estando atualmente solicitando habilitação na Rede Alyne em todos os componentes. Apesar da relevância da atenção neonatal, a macrorregião ainda carece de um Banco de Leite Humano com suficiência de cobertura vinculado a essa unidade de referência.

17.5 Saúde da Criança e Puerpério: A taxa de mortalidade em menores de 5 anos é 14,1 a cada 1000 NV, sendo um pouco menor que o indicador Estadual de 14,6/1000 NV. A TMI é 10,63 a cada 1000 NV, menor que os 12,46/1000 NV do indicador Estadual. A cobertura vacinal por residência na macrorregião é de 91,89% da BCG ao nascer e 90,41% da hepatite B em crianças menores de 30 dias.

<https://infoms.saude.gov.br>. Na macrorregião em 2024, tiveram 700 visitas domiciliares a recém-nascidos, 228.947 atendimentos de puericultura e 5.288 atendimentos a bebês menores de 6 meses em aleitamento materno exclusivo.

17. PONTOS DE ATENÇÃO DA REDE ALYNE MACRORREGIÃO SUDOESTE

17.2 Ambulatórios Especializados

17.2.1 Ambulatórios de Gestação e Puerpério de Alto Risco (AGPAR):

Considerando a população da Macrorregião de Saúde Sudoeste de Goiás e com base nos parâmetros assistenciais para a atenção especializada à gestação de alto risco estipulados na Rede Alyne, estima-se a necessidade de habilitação de 01 Ambulatório de Gestação e Puerpério de Alto Risco (AGPAR) para atender à demanda regional.

Porém, esta macrorregião possui uma extensa área geográfica e distâncias significativas entre seus municípios, o que impõe desafios relevantes ao acesso oportuno aos serviços especializados. Diante desse contexto, sugerimos que haja 02 AGPARs habilitados para o atendimento à gestação de alto risco.

POLICLÍNICA ESTADUAL DA REGIÃO SUDOESTE – CNES: 0622044				
Município Sede: Quirinópolis				
SOLICITAR: (X) AGPAR () AMBULATÓRIO DE ALTO RISCO SEM HABILITAÇÃO	REGIÕES DE SAÚDE ATENDIDAS	NASCIDOS VIVOS 2023	ESTIMATIVA DE GESTANTES	ESTIMATIVA DE ALTORISCO
	SUDOESTE I	5.849	6.425	955

MACRORREGIÃO DE SAÚDE DE SUDOESTE				
	SUDOESTE II	3.273	3.597	536
	TOTAL	9.122	10.022	1.491
MATERNIDADE DE ALTO RISCO DE REFERÊNCIA COM CNES: HOSPITAL MATERNO INFANTIL AUGUSTA BASTOS – CNES 4261682				

Sistema de Informações Hospitalares do SUS (SIH/SUS,SINASC). Cadastro Nacional de Estabelecimentos de Saúde. Acesso em abril de 202

HOSPITAL MATERNO INFANTIL AUGUSTA BASTOS – CNES 4261682				
Município Sede: Rio Verde				
SOLICITAR:				
(X) AGPAR	REGIÕES DE SAÚDE ATENDIDAS	NASCIDOS VIVOS 2023	ESTIMATIVA DE GESTANTES	ESTIMATIVA DE GESTANTES DE ALTO RISCO
() AMBULATÓRIO DE ALTO RISCO SEM HABILITAÇÃO				
MACRORREGIÃO DE SAÚDE SUDOESTE	SUDOESTE I	5.849	6.425	955
	SUDOESTE II	3.273	3.597	536
	TOTAL	9.122	10.022	1.491
MATERNIDADE DE ALTO RISCO DE REFERÊNCIA COM CNES: HOSPITAL MATERNO INFANTIL AUGUSTA BASTOS – CNES 4261682				

CNES DO ESTABELECIMENTO DE ATENÇÃO ESPECIALIZADA QUE ESTÁ LIGADO:		
ESFERA DE GESTÃO RESPONSÁVEL PELO SERVIÇO:	MUNICIPAL	

ESFERA DE GESTÃO RESPONSÁVEL PELO APORTE FINANCEIRO (ESTADUAL OU MUNICIPAL):	MUNICIPAL
NATUREZA JURÍDICA:	PÚBLICA

Fontes: Ministério da Saúde - Sistema de Informações Hospitalares do SUS (SIH/SUS,SINASC), acesso em abril de 2025 Cadastro Nacional de Estabelecimentos de Saúde, acesso em maio de 2025.

17.2.2 Ambulatório de Seguimento do recém-nascido e da criança (A-SEG):

Considerando o perfil populacional da Macrorregião de Saúde Sudoeste de Goiás e com base nos parâmetros assistenciais preconizados para a atenção especializada no seguimento infantil, estima-se a necessidade de habilitação de 01 Ambulatório de Seguimento do Recém-nascido e da Criança para atender à demanda regional.

Contudo, como já mencionado, essa macrorregião apresenta extensa abrangência territorial e grandes distâncias entre os municípios que a compõem, o que representa um importante obstáculo ao acesso oportuno aos serviços especializados. Nesse sentido, solicitamos a implantação de, no mínimo, 02 ambulatórios de seguimento da criança, distribuídos de maneira estratégica no território. Tal medida visa ampliar a capilaridade da assistência, reduzir barreiras geográficas e promover maior equidade no acesso aos cuidados em saúde da criança, especialmente na atenção aos recém-nascidos e lactentes com condições que requerem acompanhamento especializado.

POLICLÍNICA ESTADUAL DA REGIÃO SUDOESTE – CNES: 0622044		
Município Sede: Quirinópolis		
(X) A-SEG		
() AMBULATÓRIO DE SEGUIMENTO SEM HABILITAÇÃO	REGIÕES DE SAÚDE ATENDIDAS	NASCIDOS VIVOS 2023
MACRORREGIÃO DE SAÚDE SUDOESTE	SUDOESTE I	5.849
	SUDOESTE II	3.273
	TOTAL	9.122
MATERNIDADE/HOSPITAL DE ALTO RISCO DE REFERÊNCIA COM CNES:	HOSPITAL MATERNO INFANTIL AUGUSTA BASTOS – CNES 4261682	
CNES DO ESTABELECIMENTO DE ATENÇÃO ESPECIALIZADA QUE ESTÁ LIGADO, CASO NÃO ESTEJA EM UMA MATERNIDADE DE ALTO RISCO:	4261682	

ESFERA DE GESTÃO RESPONSÁVEL PELO SERVIÇO:	ESTADUAL
---------------------------------------------------	----------

ESFERA DE GESTÃO RESPONSÁVEL PELO APORTE FINANCEIRO (ESTADUAL OU MUNICIPAL):	ESTADUAL
NATUREZA JURÍDICA:	PÚBLICA

Fontes: Ministério da Saúde - Sistema de Informações Hospitalares do SUS (SIH/SUS,SINASC), acesso em abril de 2025.
Cadastro Nacional de Estabelecimentos de Saúde, acesso em maio de 2025.

HOSPITAL MATERNO INFANTIL AUGUSTA BASTOS – CNES 4261682		
Município Sede: Rio Verde		
(X) A-SEG () AMBULATÓRIO DE SEGUIMENTO SEM HABILITAÇÃO	REGIÕES DE SAÚDE ATENDIDAS	NASCIDOS VIVOS 2023
MACRORREGIÃO DE SAÚDE SUDOESTE	SUDOESTE I	5.849
	SUDOESTE II	3.273
TOTAL		9.122
MATERNIDADE/HOSPITAL DE ALTO RISCO DE REFERÊNCIA COM CNES:	HOSPITAL MATERNO INFANTIL AUGUSTA BASTOS – CNES 4261682	
CNES DO ESTABELECIMENTO DE ATENÇÃO ESPECIALIZADA QUE ESTÁ LIGADO, CASO NÃO ESTEJA EM UMA MATERNIDADE DE ALTO RISCO:	4261682	

ESFERA DE GESTÃO RESPONSÁVEL PELO SERVIÇO:	MUNICIPAL
ESFERA DE GESTÃO RESPONSÁVEL PELO APORTE FINANCEIRO (ESTADUAL OU MUNICIPAL):	MUNICIPAL
NATUREZA JURÍDICA:	PÚBLICA

Fontes: Ministério da Saúde - Sistema de Informações Hospitalares do SUS (SIH/SUS,SINASC), acesso em abril de 2025.
Cadastro Nacional de Estabelecimentos de Saúde, acesso em maio de 2025.

17.2 Centros de Parto Normal (CPN):

Em Goiás, todos os Centros de Parto Normal (CPN) atualmente em funcionamento são do tipo intra-hospitalar. Na Macrorregião Sudoeste, existem 03 unidades hospitalares com CPN implantado, mas apenas um serviço está habilitado. Considerando os parâmetros assistenciais estabelecidos no documento “Parâmetros Assistenciais para Programação Ambulatorial e Hospitalar no âmbito do Sistema Único de

Saúde”, disponível em <http://estimamus.saude.gov.br>, a oferta destes dois serviços está adequada com a necessidade estimada para a região.

Em acordo com essa necessidade de adequação da estrutura física de unidades hospitalares que realizam partos, a Rede Nascer em Goiás iniciou um processo de incentivo aos serviços que acompanham o parto e nascimento. Unidades que apresentarem estrutura física adequada para a realização do parto receberam, por parte da Rede Estadual, um incentivo financeiro diferenciado em relação àquelas que ainda seguem a lógica de atendimento em enfermarias de pré-parto, com a realização do parto — mesmo quando natural — em centro cirúrgico. A proposta é viabilizar a realização do parto em ambientes mais apropriados, seguros e humanizados, alinhados às diretrizes da Rede Alynne e às boas práticas de atenção ao parto e nascimento.

HOSPITAL MUNICIPAL EVARISTO VILELA MACHADO - CNES 8013543			
Município Sede: Mineiros			
() CPNp (X) CPNi	REGIÕES DE SAÚDE ATENDIDAS	NASCIDOS VIVOS 2023	ESTIMATIVA DE GESTANTES 2023
MACRORREGIÃO DE SAÚDE SUDOESTE	SUDOESTE I	5.849	6.425
	SUDOESTE II	3.273	3.597
	TOTAL	9122	10022
NÚMERO DE QUARTOS PPP: 03			
MATERNIDADE DE REFERÊNCIA COM CNES:		HOSPITAL MUNICIPAL EVARISTO VILELA MACHADO CNES 8013543	
ESFERA DE GESTÃO RESPONSÁVEL PELO SERVIÇO:		MUNICIPAL	
ESFERA DE GESTÃO RESPONSÁVEL PELO APORTE FINANCEIRO (ESTADUAL OU MUNICIPAL):			MUNICIPAL
NATUREZA JURÍDICA:		PÚBLICA	
RENOVAR HABILITAÇÃO () SIM () NÃO		NOVA HABILITAÇÃO () SIM () NÃO	

Fontes: Ministério da Saúde - Sistema de Informações Hospitalares do SUS (SIH/SUS,SINASC), acesso em abril de 2025.

Cadastro Nacional de Estabelecimentos de Saúde, acesso em maio de 2025.

HOSPITAL ESTADUAL DE JATAÍ DR SERAFIM DE CARVALHO - CNES 2535556			
Município Sede: Jataí			
() CPNp (X) CPNi	REGIÕES DE SAÚDE ATENDIDAS	NASCIDOS VIVOS 2023	ESTIMATIVA DE GESTANTES 2023
MACRORREGIÃO DE SAÚDE SUDOESTE	SUDOESTE I	5.849	6.425
	SUDOESTE II	3.273	3.597
	TOTAL	9122	10022
NÚMERO DE QUARTOS PPP: 05			

MATERNIDADE DE REFERÊNCIA COM CNES:	HOSPITAL ESTADUAL DE JATAÍ DR SERAFIM DE CARVALHO - CNES 2535556	
ESFERA DE GESTÃO RESPONSÁVEL PELO SERVIÇO:	ESTADUAL	
ESFERA DE GESTÃO RESPONSÁVEL PELO APOORTE FINANCEIRO (ESTADUAL OU MUNICIPAL):	ESTADUAL	

NATUREZA JURÍDICA:	PÚBLICA
RENOVAR HABILITAÇÃO (X) SIM () NÃO	NOVA HABILITAÇÃO () SIM (X) NÃO

Fontes: Ministério da Saúde - Sistema de Informações Hospitalares do SUS (SIH/SUS,SINASC), acesso em abril de 2025.
Cadastro Nacional de Estabelecimentos de Saúde, acesso em maio de 2025.

HOSPITAL MATERNO INFANTIL AUGUSTA BASTOS - CNES 4261682			
Município Sede: Rio Verde			
() CPNp (X) CPNi	REGIÕES DE SAÚDE ATENDIDAS	NASCIDOS VIVOS 2023	ESTIMATIVA DE GESTANTES 2023
MACRORREGIÃO DE SAÚDE SUDOESTE	SUDOESTE I	5.849	6.425
	SUDOESTE II	3.273	3.597
	TOTAL	9122	10022
NÚMERO DE QUARTOS PPP: 05			
MATERNIDADE DE REFERÊNCIA COM CNES:	HOSPITAL MATERNO INFANTIL AUGUSTA BASTOS - CNES 4261682		
ESFERA DE GESTÃO RESPONSÁVEL PELO SERVIÇO:	MUNICIPAL		
ESFERA DE GESTÃO RESPONSÁVEL PELO APOORTE FINANCEIRO (ESTADUAL OU MUNICIPAL):	MUNICIPAL		

NATUREZA JURÍDICA:	PÚBLICA
RENOVAR HABILITAÇÃO () SIM (X) NÃO	NOVA HABILITAÇÃO (X) SIM () NÃO

Fontes: Ministério da Saúde - Sistema de Informações Hospitalares do SUS (SIH/SUS,SINASC), acesso em abril de 2025.
Cadastro Nacional de Estabelecimentos de Saúde, acesso em maio de 2025.

17.3 Maternidades e/ou hospitais com leitos obstétricos:

Assim como se repetiu em outras macrorregiões do Estado, a quantidade de leitos obstétricos disponíveis na Macrorregião de Saúde Sudoeste de Goiás, à primeira vista, parece superior à necessidade estimada. No entanto, essa capacidade não se traduz, na prática, em um atendimento seguro para gestantes e neonatos. A dispersão de serviços com baixa produção e a ausência de equipes completas também aqui se apresentam como maior risco de morbimortalidade do binômio mãe-bebe. Soma-se a isso a presença de leitos obstétricos em hospitais com baixa produtividade e dificuldade em manter equipes qualificadas para o atendimento ao parto e nascimento. Essa fragilidade na estrutura e organização da rede assistencial compromete os indicadores de saúde da macrorregião.

Seguem nas tabelas abaixo as unidades hospitalares com leitos obstétricos e que possuem uma produção de parto mais robusta. As tabelas apresentam dados consolidados de 2023 para as regiões de saúde atendidas por cada uma dessas unidades hospitalares, incluindo os seguintes indicadores: número total de partos, partos normais, cesarianas, óbitos maternos, óbitos fetais, AMIU, procedimentos de curetagem, laqueaduras e histerectomias. Esses dados oferecem um panorama da produção assistencial e contribuem para a análise da capacidade instalada e dos resultados individualizados obtidos pelas instituições da rede.

Já no Item “PANORAMA DOS LEITOS OBSTÉTRICOS POR MUNICÍPIO, REGIÃO E MACRORREGIÃO DE SAÚDE” apresentaremos a totalidade de unidades hospitalares existentes em Goiás que possuem leitos obstétricos, mesmo que com baixíssima produção.

HOSPITAL ESTADUAL DE JATAÍ DR SERAFIM DE CARVALHO - CNES 2535556

MUNICÍPIO SEDE: JATAÍ

MACROREGIÃO DE SAÚDE SUDOESTE	REGIÕES DE SAÚDE ATENDIDAS	Nº DE PARTOS 2023	Nº DE PARTOS NORMAIS 2023	Nº DE CESÁREAS 2023	Nº DE ÓBITOS MATERNAIS 2023	Nº DE ÓBITOS FETAIS 2023	Nº DE AMIUS 2023	Nº CURETAGEM 2023	Nº DE LAQUEADURAS 2023	Nº HISTERECTOMIA 2023
	SUDOESTE I	3230	988	2242	02	62	23	426	266	470
	SUDOESTE II	1435	293	1142	00	37	6	134	147	160
	TOTAL	4.665	1.281	3.384	02	99	29	560	413	630
Nº DE LEITOS OBSTÉTRICOS CLÍNICOS:		00			Nº DE LEITOS OBSTÉTRICOS CIRÚRGICOS:			10		
QUAL O HOSPITAL DE ALTO RISCO DE REFERÊNCIA?		HOSPITAL MATERNO INFANTIL AUGUSTA BASTOS - CNES 4261682			Nº DE LEITOS DE UCINCo:			00		
Nº DE LEITOS DE UCINCa:		00			POSSUI POSTO DE COLETA DE LEITE HUMANO?			() SIM (X) NÃO		
HABILITAÇÕES ATIVAS:		INICIATIVA HOSPITAL AMIGO DA CRIANÇA								
ESFERA DE GESTÃO RESPONSÁVEL PELO SERVIÇO:		ESTADUAL								
ESFERA DE GESTÃO		ESTADUAL								

RESPONSÁVEL PELO APORTE FINANCEIRO:	
NATUREZA JURÍDICA:	PÚBLICA

Fontes: Sistema de Informações sobre Nascidos Vivos (SINASC). PAINEL DE MONITORAMENTO DE NV/E MM/Produção ambulatorial/SUS/TABNET/PRODUÇÃO AMBULATORIAL/ANO DE 2024./Datusus/2023 Painel de monitoramento/ MIF /mortalidade Materno/Óbitos fetais e Infantil. Acesso em abril de 2025. Cadastro Nacional de estabelecimentos de Saúde, acesso em maio de 2025.

HOSPITAL MATERNO INFANTIL AUGUSTA BASTOS - CNES 4261682

MUNICÍPIO SEDE: RIO VERDE

MACRO REGIÃO DE SAÚDE SUDOESTE	REGIÃO DE SAÚDE ATENDIDAS	Nº DE PARTOS 2023	Nº DE PARTOS NORMAIS 2023	Nº DE CÉSAREAS 2023	Nº DE ÓBITOS MATERNAIS 2023	Nº DE ÓBITOS FETAIS 2023	Nº DE AMIUS 2023	Nº CURTAGEM 2023	Nº DE LAQUEADAS 2023	Nº HISTÓRICO 2023
	SUDOESTE I	3230	988	2242	02	62	23	426	266	470
	SUDOESTE II	1435	293	1142	00	37	6	134	147	160
	TOTAL	4.665	1.281	3.384	02	99	29	560	413	630
Nº DE LEITOS OBSTÉTRICOS CLÍNICOS:		17		Nº DE LEITOS OBSTÉTRICOS CIRÚRGICOS:		20				
QUAL O HOSPITAL DE ALTO RISCO DE REFERÊNCIA?		HOSPITAL MATERNO INFANTIL AUGUSTA BASTOS - CNES 4261682		Nº DE LEITOS DE UCINCo:		10				
Nº DE LEITOS DE UCINCa:		05		POSSUI BANCO DE LEITE HUMANO?		(X) SIM () NÃO EM FASE DE IMPLEMENTAÇÃO, PREVISÃO DE FUNCIONAMENTO PARA O 2º SEMESTRE DE 2025.				

HABILITAÇÕES ATIVAS:	CUIDADOS PROLONGADOS - ENFERMIDADES CARDIOVASCULARES
ESFERA DE GESTÃO	MUNICIPAL
RESPONSÁVEL PELO SERVIÇO:	
ESFERA DE GESTÃO RESPONSÁVEL PELO APOORTE FINANCEIRO :	MUNICIPAL
NATUREZA JURÍDICA:	PÚBLICA

Fonte: DATASUS, acesso em abril, 2025 -Sistema de Informações sobre Nascidos Vivos (SINASC). PAINEL DE MONITORAMENTO DE NV/E MM/Produção ambulatorial/SUS/TABNET/PRODUÇÃO AMBULATORIAL/ANO DE 2024./Datasus/2023 Painel de monitoramento/ MIF /mortalidade Materno/Óbitos fetais e Infantil. Cadastro Nacional de Estabelecimentos de Saúde, acesso em maio de 2025.

HOSPITAL HOSPITAL MUNICIPAL ANTONIO MARTINS DA COSTA - CNES 2360470
MUNICÍPIO SEDE: QUIRINÓPOLIS

MACRO REGIÃO DE SAÚDE DE SUDOESTE	REGIÃO DE SAÚDE ATENDIDAS	Nº DE PARTOS 2023	Nº DE PARTOS NORMAIS 2023	Nº DE CÉSAREAS 2023	Nº DE ÓBITOS MATERNAIS 2023	Nº DE ÓBITOS FETAIS 2023	Nº DE AMIUS 2023	Nº CURTAGEM 2023	Nº DE LAQUEADURAS 2023	Nº HISTÓRICO 2023
	SUDOESTE I	3230	988	2242	02	62	23	426	266	470
	TOTAL	3230	988	2242	02	62	23	426	266	470
Nº DE LEITOS OBSTÉTRICOS CLÍNICOS:		08		Nº DE LEITOS OBSTÉTRICOS CIRÚRGICOS:		06				
QUAL O HOSPITAL DE ALTO RISCO DE REFERÊNCIA?		HOSPITAL MATERNO INFANTIL AUGUSTA BASTOS - CNES 4261682		Nº DE LEITOS DE UCINCo:		00				
Nº DE LEITOS DE UCINCa:		00		POSSUI POSTO DE COLETA DE LEITE HUMANO?		() SIM (X) NÃO				

HABILITAÇÕES ATIVAS:	1901 LAQUEADURA E 1902 VASECTOMIA
ESFERA DE GESTÃO RESPONSÁVEL PELO SERVIÇO:	MUNICIPAL
ESFERA DE GESTÃO RESPONSÁVEL PELO APORTE FINANCEIRO :	MUNICIPAL
NATUREZA JURÍDICA:	PÚBLICA

Fonte: Sistema de Informações sobre Nascidos Vivos (SINASC). PAINEL DE MONITORAMENTO DE NV/E MM/Produção ambulatorial/SUS/TABNET/PRODUÇÃO AMBULATORIAL/ANO DE 2024./Datusus/2023 Painel de monitoramento/ MIF /mortalidade Materno/Óbitos fetais e Infantil.

HOSPITAL MUNICIPAL DE SANTA HELENA - CNES 2383209
MUNICÍPIO SEDE: SANTA HELENA

MACRO REGIÃO DE SAÚDE SUDOESTE	REGIÃO DE SAÚDE ATENDIDAS	Nº DE PARTOS 2023	Nº DE PARTOS NORMAIS 2023	Nº DE CÉSAREAS 2023	Nº DE ÓBITOS MATERNAIS 2023	Nº DE ÓBITOS FETAIS 2023	Nº DE AMIUS 2023	Nº DE CURTAS 2023	Nº DE LAQUEADURAS 2023	Nº HISTÓRICO 2023
	SUDOESTE I	3230	988	2242	02	62	23	426	266	470
	TOTAL	3230	988	2242	02	62	23	426	266	470
Nº DE LEITOS OBSTÉTRICOS CLÍNICOS:		02			Nº DE LEITOS OBSTÉTRICOS CIRÚRGICOS:				04	
QUAL O HOSPITAL DE ALTO		HOSPITAL MATERNO INFANTIL AUGUSTA BASTOS - CNES 4261682			Nº DE LEITOS DE UCINCo:				00	

RISCO DE REFERÊNCIA?				
Nº DE LEITOS DE UCINCa:	00	POSSUI POSTO DE COLETA DE LEITE HUMANO?		() SIM (X) NÃO
HABILITAÇÕES ATIVAS:	901 LAQUEADURA E 1902 VASECTOMIA			
ESFERA DE GESTÃO RESPONSÁVEL PELO SERVIÇO:	MUNICIPAL			
ESFERA DE GESTÃO RESPONSÁVEL PELO APORTE FINANCEIRO :	MUNICIPAL			
NATUREZA JURÍDICA:	PÚBLICA			

Fonte: Sistema de Informações sobre Nascidos Vivos (SINASC). PAINEL DE MONITORAMENTO DE NV/E MM/Produção ambulatorial/SUS/TABNET/PRODUÇÃO AMBULATORIAL/ANO DE 2024./Datasus/2023 Painel de monitoramento/ MIF /mortalidade Materno/Óbitos fetais e Infantil. Cadastro Nacional de Estabelecimentos de Saúde, acesso em maio de 2025.

HOSPITAL MUNICIPAL DR EVARISTO VILELA MACHADO - CNES 8013543
MUNICÍPIO SEDE: MINEIROS

MACRORREGIÃO DE SAÚDE SUDESTE	REGIÕES DE SAÚDE INDICADAS	Nº DE PARTOS	Nº DE PARTOS NORMAIS	Nº DE CESAÁREAS	Nº DE ÓBITOS MATERNAIS	Nº DE ÓBITOS FETAIS	Nº DE AMIUTOS	Nº CURTAGEM	Nº DE LAQUEADURAS	Nº HISTERECTOMIA
		2023	2023	2023	2023	2023	2023	2023	2023	2023
	SUDOE STE I	3230	988	2242	02	62	23	426	266	470
	SUDOE STE II	1435	293	1142	00	37	6	134	147	160
	TOTAL	4.665	1.281	3.384	02	99	29	560	413	630

Nº DE LEITOS OBSTÉTRICOS CLÍNICOS:	06	76	610	Nº DE LEITOS OBSTÉTRICOS CIRÚRGICOS:	11	6	00	11	19
QUAL O HOSPITAL DE ALTO RISCO DE REFERÊNCIA?	HOSPITAL MATERNO INFANTIL AUGUSTA BASTOS - CNES 4261682			Nº DE LEITOS DE UCINCo:			00		
Nº DE LEITOS DE UCINCa:	00			POSSUI POSTO DE COLETA DE LEITE HUMANO?			() SIM (X) NÃO		
HABILITAÇÕES ATIVAS:	901 LAQUEADURA E 1902 VASECTOMIA								
ESFERA DE GESTÃO RESPONSÁVEL PELO SERVIÇO:	MUNICIPAL								
ESFERA DE GESTÃO RESPONSÁVEL PELO APORTE FINANCEIRO:	MUNICIPAL								
NATUREZA JURÍDICA:	PÚBLICA								

Fonte: Sistema de Informações sobre Nascidos Vivos (SINASC). PAINEL DE MONITORAMENTO DE NV/EMM/Produção ambulatorial/SUS/TABNET/PRODUÇÃO AMBULATORIAL/ANO DE 2024./Datasus/2023 Paine

l de monitoramento/ MIF /mortalidade Materno/Óbitos fetais e Infantil. Acesso em abril de 2025. Cadastro Nacional de Estabelecimentos de Saúde, acesso em maio de 2025.

17.4 Maternidades de Referência para a Gestação de Alto Risco

Na Macrorregião de Saúde Sudoeste, o Hospital Materno Infantil Augusta Basto destaca-se como a unidade de referência para o atendimento de gestantes de alto risco, representando um avanço significativo na rede de atenção materna e neonatal da região. A unidade conta com um número de leitos neonatais que praticamente atende à demanda total da macrorregião, restando apenas um leito de UTIN e um de UCINco para alcançar a proporção recomendada pela Rede Alyne.

Entretanto, no que diz respeito aos leitos destinados à Gestação de Alto Risco (leitos GAR), a oferta ainda é insuficiente para suprir a demanda regional, e os leitos existentes ainda não estão habilitados. Por outro lado, a disponibilidade de leitos de Unidade de Terapia Intensiva (UTI) é considerada adequada para as necessidades da população, demonstrando maior equilíbrio nessa área da assistência.

Quanto ao Banco de Leite Humano, o Hospital Materno Infantil Augusta Basto já está em processo de implantação desse serviço, o que contribuirá para o fortalecimento da rede de apoio neonatal.

As tabelas a seguir apresentam dados consolidados de 2023 para as regiões de saúde atendidas por cada unidade hospitalar apresentada, contemplando indicadores como o número total de partos, partos normais, cesarianas, óbitos maternos, óbitos fetais, procedimentos de curetagem, laqueaduras e histerectomias. Esses dados fornecem um panorama detalhado da produção assistencial, auxiliando na análise da capacidade instalada e dos resultados específicos obtidos pelas instituições da rede.

HOSPITAL MATERNO INFANTIL AUGUSTA BASTOS - CNES 4261682

Município Sede: Rio Verde

	REG IÃO S DE SAÚ DE ATE NDI DAS	Nº DE PA RT OS 20 23	Nº DE PA RT OS NO R M AI S 202 3	Nº DE CE SÁ RE AS 202 3	Nº DE ÓBI TO S MA TE RN OS 202 3	Nº D E ÓBI T OS FE TA L 20 23	Nº D E A M I U 20 23	Nº CU RET AG EM 2023	Nº DE LAQ UEA DUR A 2023	Nº HIST ERE CTO MIA 2023
MAC ROR REGI ÃO DE SAÚ DE SUD OEST E	SUDO ESTE I	3230	988	2242	02	62	23	426	266	470
	SUDO ESTE II	1435	293	1142	00	37	6	134	147	160
	TOTAL	4.665	1.281	3.384	02	99	29	560	413	630
Nº DE LEITOS OBSTÉTRIC OS CLÍNICOS:		17			Nº DE LEITOS OBSTÉTRICOS CIRÚRGICOS:			20		

Nº DE LEITOS DE UTIN:	10	Nº DE LEITOS DE UCINCo:	10
Nº DE LEITOS DE UCINCa:	05	SE NÃO POSSUI UTIN, QUAL A REFERÊNCIA?	POSSUI UTIN
Nº DE LEITOS DE UTI ADULTO OU QUAL A REFERÊNCIA?	09	POSSUI BANCO DE LEITE HUMANO?	(X) SIM () NÃO

Fonte:Sistema de Informações sobre Nascidos Vivos (SINASC). PAINEL DE MONITORAMENTO DE NV/E MM/Produção ambulatorial/SUS/TABNET/PRODUÇÃO AMBULATORIAL/ANO DE 2024./Datusus/2023 Painel de monitoramento/ MIF /mortalidade Materno/Óbitos fetais e Infantil. Acesso em abril de 2025. Cadastro Nacional de Estabelecimentos de Saúde, acesso em maio de 2025.

17.5 Casa da Gestante Bebê e Puérpera (CGBP):

Na macrorregião de Saúde Sudoeste do Estado de Goiás, atualmente há uma Casa da Gestante, Bebê e Puérpera (CGBP) existente e está vinculada ao Hospital Materno Infantil Augusta Bastos, unidade de saúde referência para o atendimento de gestantes de alto risco para a macro.

CASA DA GESTANTE TIPO III - VINCULADA AO HOSPITAL MATERNO INFANTIL AUGUSTA BASTOS

MUNICÍPIO SEDE: RIO VERDE

	REGIÕES DE SAÚDE ATENDIDAS	NASCIDOS VIVOS 2023	ESTIMATIVA DE GESTANTES	Nº DE GESTANTES HOSPEDADOS NO ANO DE 2023 (SE JÁ FUNCIONA)	Nº DE PUÉRPERAS HOSPEDADAS NO ANO DE 2023 (SE JÁ FUNCIONA)	Nº DE RECÉM-NASCIDOS HOSPEDADOS NO ANO DE 2023 (SE JÁ FUNCIONA)
Macrorregião de Saúde Sudoeste	Sudoeste I	5.849	6.425	NA	NA	NA
	Sudoeste II	3.273	3.597	NA	NA	NA
MATERNIDADE DE REFERÊNCIA COM CNES	HOSPITAL MATERNO INFANTIL AUGUSTA BASTOS - CNES 4261682					
NÚMERO DE QUARTOS:	5 QUARTOS COM 20 CAMAS.					
ESFERA DE GESTÃO REPÓNSAV	MUNICIPAL					

EL PELO SERVIÇO:	
ESFERA DE GESTÃO RESPONSÁVEL PELO APORTE FINACEIRO (ESTADUAL OU MUNICÍPAL):	MUNICIPAL
NATUREZA JURÍDICA:	
RENOVAR HABILITAÇÃO () SIM (x) NÃO	NOVA HABILITAÇÃO (x) SIM () NÃO

17.6 Unidades de Cuidado Neonatal:

Como já mencionado, o Hospital Materno Infantil Augusta Basto é a unidade de referência para o atendimento de gestantes de alto risco e também para o cuidado de neonatos de risco em toda a macrorregião. A unidade dispõe de um número de leitos neonatais que quase atende integralmente à demanda regional, faltando apenas um leito de UTIN e um de UCINco para atingir a proporção recomendada pela Rede Alyne.

A tabela a seguir apresenta os dados consolidados de 2023 referentes às regiões de saúde atendidas por cada unidade hospitalar apresentada, abrangendo os seguintes indicadores: número total de nascidos vivos; quantidade de recém-nascidos com peso inferior a 1.500g e a 2.500g; número de óbitos maternos; nascidos vivos classificados por idade gestacional entre 22 e <28 semanas, 28 e <32 semanas, 32 e <34 semanas, e 34 e <37 semanas; além do número de recém-nascidos com índice de Apgar inferior a 7 no 5º minuto de vida.

Esses dados oferecem um panorama detalhado da produção assistencial e subsidiam a análise da capacidade instalada, bem como a avaliação do desempenho individual das instituições que compõem a rede de atenção neonatal.

HOSPITAL MATERNO INFANTIL AUGUSTA BASTOS - CNES 4261682

MUNICÍPIO SEDE: RIO VERDE

Nº DE ÓBITOS FETAIS 2023										
MACROREGIÃO	REGIÃO DE SAÚDE	Nº DENASCIM	Nº DENVCOMEN	Nº DEÓBITO	Nº DENVCOM22Á	Nº DENVCOM28A	Nº DENVCOM	Nº DENVmenor	Nº DENVCOMAPG	

Ã O D E S A Ú D E S U D O E S T E	S A Ú D E A T E N D I D A S	D O S - V I V O S	O S D E 1 . 5 0 0 g	O S D E 2 5 0 0 G	S M A T E R N O S	2 7 S E M A N A S	3 1 S E M A N A S	3 2 À 3 6 S E M A N A S	Q U E 37 S E M A N A S	A R M E N O R Q U E 7 N O 5º 20 23	
	S U D O E S T E I	58 48	60	49 5	02	17	47	55 9	62 5	12 6	62
	SU D O E S T E II	32 73	42	26 2	00	06	31	28 3	32 4	65	37

TOTAL	9.121	102	757	02	23	78	842	949	191	99
Nº DE LEITOS DE UTIN:	10			BANCO DE LEITE HUMANO DE REFERÊNCIA:			(X) SIM () NÃO			
Nº DE LEITOS DE UCINCa:	05			SE NÃO POSSUI UTIN, QUAL A REFERÊNCIA?			POSSUI UTIN			
Nº DE LEITOS DE UCINCo:	10			HABILITAÇÕES ATIVAS:			UNIDADE DE TERAPIA INTENSIVA NEONATAL TIPO II - UTIN II			
ESFERA DE GESTÃO RESPONSÁVEL PELO SERVIÇO:			MUNICIPAL							
ESFERA DE GESTÃO RESPONSÁVEL PELO APOORTE FINANCEIRO :						MUNICIPAL				
NATUREZA JURÍDICA:	PÚBLICA									

31/07/2025, 08:02

SEI/GOVERNADORIA - 77556619 - Resolução

RENOVAR HABILITAÇÃO		(X) SIM () NÃO
NOVA HABILITAÇÃO		() SIM (X) NÃO
NECESSIDADE DE AMPLIAÇÃO UTIN:		() SIM (X) NÃO
JUSTIFICATIVA:	A NECESSIDADE DE LEITOS DA MACRORREGIÃO ESTÁ PRATICAMENTE CONTEMPLADA (FALTA 01), NÃO SENDO DE INTERESSE DA UNIDADE AMPLIAR A QUANTIDADE DE LEITOS.	
NECESSIDADE DE AMPLIAÇÃO UCINCo:		() SIM (X) NÃO
JUSTIFICATIVA:	A NECESSIDADE DE LEITOS DA MACRORREGIÃO ESTÁ PRATICAMENTE CONTEMPLADA (FALTA 01), NÃO SENDO DE INTERESSE DA UNIDADE AMPLIAR A QUANTIDADE DE LEITOS.	
NECESSIDADE DE AMPLIAÇÃO UCINCa:		() SIM (X) NÃO
JUSTIFICATIVA:	A NECESSIDADE DE LEITOS DA MACRORREGIÃO ESTÁ CONTEMPLADA.	

Fonte: sistema de Informações sobre Nascidos Vivos (SINASC). PAINEL DE MONITORAMENTO DE NV/E MM/Produção ambulatorial/SUS/TABNET/PRODUÇÃO AMBULATORIAL/ANO DE 2024./Datasus/2023 PAINEL de monitoramento/ MIF /mortalidade Materno/Óbitos fetais e Infantil. Acesso em abril de 2025. Cadastro Nacional de Estabelecimentos de Saúde, acesso em maio de 2025.

18. DESENHO DA REDE: MACRORREGIÃO SUDOESTE

18.1 Panorama dos Leitos obstétricos por município e região

MACRORREGIÃO DE SAÚDE SUDOESTE

REGIÃO DE SAÚDE	Nº ESTIMADO DE GESTANTES	MUNICÍPIO	ESTABELECIMENTO	TIPO DE LEITO	TOTAL POR ESTABELECIMENTO DE SAÚDE	TOTAL EXISTENTE NA REGIÃO DE SAÚDE	TOTAL NECESSÁRIA NA REGIÃO DE SAÚDE	DIFERENÇA
		RIO VERDE	Hospital Materno Infantil Augusta Basto	GAR	08	GAR: 08	GAR: 10	GAR: -02
				Risco habitual	37			
				UTI Adulto	09			
				CPN	01			
					(5 PPPs)	RISCO HABITU	RISCO HABITU	

SUDOST E I	6.425	QUIRI NOPOL IS	Hospital Municipa l Antonio Martins Da Costa	GAR	00	AL: 112	AL: 42	RISCO HABITU AL: +70*
				Risco habitual	14			
				UTI Adulto	11			
				CPN	0			
		SÃO SIMÃO	Hospital Municipa l de São Simão	GAR	00	UTI ADULT O: 21	UTI ADULT O: 02	UTI ADULT O: +19
				Risco habitual	07			
				UTI Adulto	00			
				CPN				
		SANTA HELEN A DE GOIÁS	Hospital Municipa l De Santa Helena	GAR	01	CPN: 01 (5 leitos PPP)	CPN:02	CPN: -01
				Risco habitual	06			
				UTI Adulto	00			
				CPN	00			
		CAÇU	Hospital Municipa l Pedro Martins De Souza	GAR	00			
				Risco habitual	04			
				UTI Adulto	00			

		CPN	00
PARANAIGUARA	Hospital Municipal Dr. Manoelito Paranaiguara	GAR	00
		Risco habitual	05
		UTI Adulto	00
		CPN	00
ITARUMÃ	Hospital Municipal de Itarumã CNES 2436930	GAR	0
		Risco habitual	03
		UTI Adulto	0
		CPN	00
TURVELÂNDIA	Hospital Municipal Nossa Senhora Do Desterro	GAR	00
		Risco habitual	06
		UTI Adulto	00
		CPN	00
ITAJÁ	Hospital Municipal de Itajá - Cnes 2438003	GAR	00
		Risco habitual	03
		UTI Adulto	00
		CPN	00
MONTI VIDIU	Hospital Materno Infantil Dona Zebina CNES 2535637	GAR	00
		Risco habitual	08

				UTI Adulto	00			
				CPN	00			
		MAURI LÂNDIA	Hospital Municipal Milton Amaro Do Nascimento - cnes 2535742,	GAR	00			
				Risco habitual	03			
				UTI Adulto	00			
				CPN	00			
		CACHOEIRA ALTA	Hospital Municipal Nossa Senhora Aparecida	GAR	00			
				Risco habitual	12			
				UTI Adulto	00			
				CPN	00			
		ACREÚNA	Hospital Santa Cecília	GAR	00			
				Risco habitual	04			
				UTI Adulto				
				CPN	00			
		APOREÉ	Hospital Municipal Dr José Quaranta Filho	GAR	00			
				Risco habitual	02			
				UTI Adulto	00			
				CPN	00			
		CHAPÃO DO	Hospital Municipal	GAR	00			

SUDOESTE II	3.597	CEU	I Santa Luzia	Risco habitual	05	RISCO HABITU AL: 32	RISCO HABITU AL: 23	RISCO HABITU AL: +09																	
				UTI Adulto	00																				
				CPN	00																				
		SERRA NÓPOLIS	Hospital Nossa Senhora De Fátima	GAR	00				UTI ADULT O:00	UTI ADULT O:00	UTI ADULT O:00														
				Risco habitual	05																				
				UTI Adulto	00																				
				CPN	00																				
		JATAÍ	Hospital Estadual De Jataí Dr Serafim De Carvalho	GAR	00							CPN: 01 (5 leitos)	CPN:01	CPN: 00											
				Risco habitual	10																				
				UTI Adulto	00																				
				CPN	01																				
		MINEIROS	Hospital Das Clínicas Dr Neves	GAR	00																				
				Risco habitual	06																				
				UTI Adulto	00																				
				CPN	00																				
		CAIAPÔNIA	Hospital Municipal Adao Nazir Martins Silva	GAR	00																				
				Risco habitual	04																				
				UTI Adulto	00																				
				CPN	00																				
		TOTAL PARA A MACRORREGIÃO																			GAR: 08	GAR: 15	GAR: -07		
																					RISCO HABITU AL: 144	RISCO HABITU AL: 65	RISCO HABITU AL: +79		
																					UTI ADULT O: 21	UTI ADULT O: 02	UTI ADULT O: +19		
																					CPN: 02	CPN: 03	CPN: -01		

18.2 Panorama dos leitos neonatais por município e região

MACRORREGIÃO DE SAÚDE SUDOESTE							
REGIÃO DE SAÚDE	Nº ESTIMADO DE NASCIDOS VIVOS	MUNICÍPIO	ESTABELECIMENTO	TOTAL DE LEITO POR ESTABECIMENTO DE SAÚDE	TOTAL EXISTENTE NA REGIÃO DE SAÚDE	QUANTIDADE NECESSÁRIA PARA A REGIÃO DE SAÚDE	DIFERENÇA
SUDOESTE I	5.849	RIO VERDE	HOSPITAL MATERNO INFANTIL AUGUSTA BASTO	UTIN:10 UCINco:10 UCINca:05	UTIN:10 UCINco:10 UCINca:05	UTIN: 07 UCINco: 07 UCINca:03	UTIN: +03 UCINco: +03 UCINca:+02
SUDOESTE II	3.273	-	-	-	UTIN:00 UCINco:00 UCINca:00	UTIN:04 UCINco:04 UCINca:02	UTIN: -04 UCINco: -04 UCINca: -02
TOTAL PARA A MACRORREGIÃO					UTIN:10 UCINco:10	UTIN:11 UCINco:11	UTIN: -01 UCINco: -01

	UCINca:0 5	UCINca:0 5	UCINca:0 0
--	---------------	---------------	---------------

Fonte: Cadastro Nacional de Estabelecimentos de Saúde. Acesso em maio de 2025.

19. DEFINIÇÃO DE PRIORIDADES SANITÁRIAS MACRORREGIÃO SUDOESTE (DOMI)

19.1 Objetivo Geral

Qualificar a atenção materno-infantil na Macrorregião Sudoeste, com foco na redução da mortalidade infantil, melhoria na assistência pré-natal e parto, e ampliação do acesso a métodos contraceptivos e ao cuidado integral à saúde da mulher e da criança.

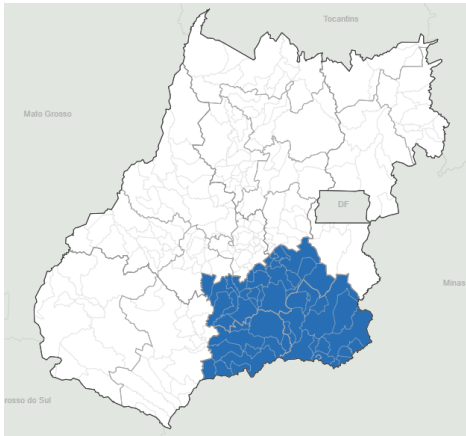
METAS TRIENAIS DA MACRORREGIÃO SUDOESTE							
Eixo	Indicador	Método de Cálculo	Linha de Base	Fonte	Meta 2025	Meta 2026	Meta 2027
Pré-natal	% gestantes com ≥ 7 consultas	$(\text{Gestantes } \geq 7 \text{ consultas} / \text{Total gestantes}) \times 100$	82,70%	SISAB	84%	86%	$\geq 88\%$
	% captação até 12ª semana	$(1^{\text{a}} \text{ consulta até } 12^{\text{a}} \text{ semana} / \text{Total gestantes}) \times 100$	88,80%	SISAB	90%	92%	$\geq 93\%$
	dTpa em gestantes	$(\text{Gestantes vacinadas} / \text{Total esperado}) \times 100$	92,30%	SI-PNI	$\geq 93\%$	$\geq 94\%$	$\geq 95\%$
	Incidência sífilis congênita (por 1000 NV)	$(\text{Casos} / \text{NV}) \times 1000$	2,5	OObR	$\leq 2,3$	$\leq 2,0$	$\leq 1,5$
	DIU inseridos na APS	Total de inserções na APS	204	SISAB/SIA	250	300	≥ 350
	Consultas pré-natal do parceiro	Nº total de consultas	295	SISAB	320	350	≥ 400
Parto e Nascimento	% cesáreas totais	$(\text{Cesáreas} / \text{Total partos}) \times 100$	77,80%	SINASC	$\leq 75\%$	$\leq 72\%$	$\leq 70\%$
	% de baixo peso ao nascer	$(\text{NV} < 2500\text{g} / \text{Total NV}) \times 100$	9,40%	SINASC	$\leq 9,2\%$	$\leq 9,0\%$	$\leq 8,8\%$
	Teste do pezinho –	(RN testados /	73,90%	SISNEO	78%	82%	$\geq 85\%$

	cobertura média	Total NV) × 100					
Saúde da Criança	Mortalidade <5 anos (por 1000 NV)	(Óbitos / NV) × 1000	14,1	SIM / SINASC	≤13,5	≤13,0	≤12,5
	TMI (Infantil)	Idem	10,63	SIM / SINASC	≤10,3	≤10,0	≤9,8
	Cobertura BCG	(% vacinados / NV) × 100	91,89%	SI-PNI	≥93%	≥94%	≥95%
	Hepatite B até 30 dias	(% vacinados / NV) × 100	90,41%	SI-PNI	≥91%	≥92%	≥93%
	Aleitamento materno exclusivo (<6 meses)	Nº atendimentos / Total bebês 0–6m	5.288	SISVAN	≥5.500	≥5.800	≥6.000
Puerpério	Visitas domiciliares a RN	Nº visitas realizadas / Total NV	700	SISAB	800	950	≥1000
Populações específicas	Ações com comunidades quilombolas	Nº ações intersectoriais em territórios quilombolas	Não sistematizado	Relatórios SMS	2 ações	3 ações	4 açõ

MACRORREGIÃO CENTRO SUDESTE

GOIÁS

Figura 6. Macrorregião Centro Sudeste



Fonte: Mapa da Saúde/SES Goiás, 2025 [Mapa da Saúde de Goiás - version mobile](#)

Tabela 28 - Estimativa Populacional de Referência para a Rede Alyne da Macrorregião Centro Sudeste, 2023.

REGIÃO DE SAÚDE	POPULAÇÃO TOTAL ANO 2023	MULHERES EM IDADE FÉRTIL ANO 2023	NASCIDOS VIVOS ANO 2023	ESTIMATIVA DE GESTANTES ANO 2023	ESTIMATIVA DE GESTANTES DE RISCO HABITUAL ANO 2023	ESTIMATIVA DE GESTANTES DE ALTO RISCO 2023
CENTRO SUL	934.746	300.444	7582	8340	7089	1251
ESTRADA DE FERRO	312.218	94785	2390	2629	2235	394
SUL	256.248	74818	1826	2009	1707	301
TOTAL	1.503.212	470.047	11.798	12978	11031	1947

Fonte : População geral e MIF <http://bi.saude-go.net/pentaho/NV> ; Gestantes <https://datasus.saude.gov.br/paineis-de-monitoramento-svs> Acesso em março, 2025.

Razão de Mortalidade Materna MACRORREGIÃO CENTRO SUDESTE (2015-2024*)										
ANO	2015	2016	2017	2018	2019	2020	2021	2022	2023*	2024*
GOIÁS	57,6	55,5	52,2	64,7	70,7	89,4	153,9	73,5	62,0*	58,9*
MACRO	61,3	69,2	48,3	61,6	73,7	95,4	165,0	53,2	61,83*	56,5*

Fonte: Sistema de Informações sobre Mortalidade (SIM) - Acesso em janeiro de 2025. Disponível em: Painéis de monitoramento (SVS).; Mapa da Saúde - Goiás. *Dados preliminares sujeitos a alterações,

Taxa de Mortalidade Infantil MACRORREGIÃO CENTRO SUDESTE (2015-2024*)										
ANO	2015	2016	2017	2018	2019	2020	2021	2022	2023*	2024*
GOIÁS	12,21	13,01	11,88	12,47	13,11	11,36	12,10	12,66	12,46*	12,14*
MACRO	13,43	12,80	13,33	12,99	14,40	12,61	12,01	13,3	13,05*	12,2

								5		9
								9		*

Fontes: Mapa da Saúde do Estado de Goiás. Sistema de Informações sobre Taxa de Mortalidade Infantil, por macrorregião, do Estado de Goiás. SIM. SINASC. Acesso em abril de 2025.

Tabela 29 – MIF e Gestantes estimadas por raça-cor, 2023

GOIÁS: MACRORREGIÃO CENTRO SUDESTE								
R E G IÃO D E S A Ú D E	MULHE RES EM IDADE FÉRTIL - SEM DADOS POR RAÇA	GESTANTES ESTIMADAS						
	TOTAL	BRANC A	PRETA	PARDA	AMARE LA	INDÍGE NA	IGNORA DO	TOTAL
CENTR O SUL	300.444	2829	1105	9354	206	26	108	13641
ESTRA DA DE FERRO	94.785	1447	206	2721	14	3	3	4396
SUL	74.818	1119	170	1960	19	0	23	3293
TOTAL	470.047	5401	1481	14.035	239	29	134	21.330

Fonte: Sistema de Informações sobre Mortalidade (SIM) - acesso em janeiro de 2025 Disponível em: Painéis de monitoramento (SVS) Mapa da Saúde -Goiás

Tabela 30 - MIF e Gestantes estimadas Indígenas e Território, 2022

GOIÁS: MACRORREGIÃO CENTRO SUDESTE			
REGIÃO DE SAÚDE	POPULAÇÃO EM TERRAS INDÍGENAS	ESTIMATIVA DE MULHERES INDÍGENAS EM IDADE FÉRTIL ⁸	*GESTANTES ESTIMADAS 8
CENTRO SUL	1836	388	26
ESTRADA DE FERRO	592	102	3
SUL	437	60	0
TOTAL	2865	550	29

Fonte/Link: IBGE, 2022 e *SINASC, 2023. Acesso em abril de 2025.

Tabela 31 - MIF e gestantes estimadas Quilombolas, 2022

GOIÁS: MACRORREGIÃO CENTRO SUDESTE			
REGIÕES DE SAÚDE	POPULAÇÃO TOTAL	MULHERES EM IDADE FERTIL	GESTANTES ESTIMADAS
CENTRO SUL	3293	994	—
ESTRADA DE FERRO	279	72	—
SUL	392	127	—
TOTAL	3964	1193	—

Fonte/Link: IBGE, 2022. Acesso em abril de 2025.

Tabela 32 - MIF e Gestantes estimadas em Situação de Rua por raça-cor, 2021

GOIÁS: MACRORREGIÃO CENTRO SUDESTE			
NOME DAS REGIÕES DE SAÚDE	POPULAÇÃO TOTAL	MULHERES EM IDADE FERTIL	GESTANTES ESTIMADAS
CENTRO SUL	128	—	—
ESTRADA DE FERRO	48	—	—
SUL	77	—	—
TOTAL	253	—	—

Fonte/Link: <https://analises.saude-go.net/>, 2021. Acesso em abril de 2025.

Tabela 33 - Crianças de 0 a 2 anos por raça-cor, 2023

GOIÁS: MACRORREGIÃO CENTRO- SUDESTE					
NOME DAS REGIÕES DE SAÚDE	CRIANÇAS DE 0 A 2 ANOS				
	BRANCAS	PRETAS	PARDAS	AMARELAS	INDÍGENAS
CENTRO SUL	14645	1748	19530	50	28
ESTRADA DE FERRO	5742	416	5121	11	03
SUL	4859	350	3997	13	10
TOTAL	25246	2514	28648	74	41

Fonte/Link: Censo Demográfico/IBGE (2022). Acesso em abril de 2025.

Tabela 34 – N° Absoluto de Óbitos Maternos, Infantis e Fetais por raça-cor, 2023

GOIÁS: MACRORREGIÃO CENTRO SUDESTE			
Nº	Nº DE ÓBITOS MATERNOS	Nº DE ÓBITOS NEONATAIS	Nº DE ÓBITOS FETAIS

31/07/2025, 08:02		SEI/GOVERNADORIA - 77556619 - Resolução															
M E D A S R E G I Õ E S D E S A Ú D E	(por raça e não informado)					(0 a 27 dias, por raça e não informado)						(por raça e não informado)					
	B	Pr	Pa	A	I	B	Pr	Pa	A	I	NI	B	Pr	Pa	A	I	NI
CE NT RO SU L	4	1	7	0	0	41	1	52	0	0	20	0	0	0	0	0	13 5
ES TR A D A DE FE RR O	1	0	2	0	0	10	1	14	0	0	5	0	0	0	0	0	43
SU L	0	0	0	0	0	15	0	7	0	0	1	0	0	0	0	0	33
T O T A L	5	1	9	0	0	66	2	73	0	0	26	0	0	0	0	0	211

Fonte: MS/SVS/CGIAE - Sistema de Informações sobre Mortalidade - SIM Consulte o site da [Secretaria Estadual de Saúde](#) para mais informações. Acesso em abril de 2025.

20. ANÁLISE DA SITUAÇÃO DE SAÚDE MACRORREGIÃO CENTRO SUDESTE

20.1 Introdução: A Macrorregião de Saúde Centro-Sudeste tem uma população de 1.574.632 habitantes, composta por 3 regiões de saúde: A região de saúde Centro-Sul que contém o segundo maior município de Goiás, Aparecida de Goiânia, possui 1.000.301 habitantes; Estrada de Ferro com 340.189 habitantes e Sul onde residem 267.796 pessoas.

20.2 Pré-natal: A cobertura da assistência pré-natal da Macrorregião Centro Sudeste é de 98,9%, equiparada à cobertura Estadual de 98,9%, sendo o percentual de gestantes com captação precoce para o pré-natal (85,7%), também consistente com média Estadual (85,8%). 63,1% das gestantes realizaram 7 consultas de pré-natal ou mais (Goiás: 63,7%) e a taxa de sífilis congênita na macrorregião em 2023 foi de 4,9/1000 NV (Goiás: 8,7/1000 NV), ambos indicadores demonstrando a necessidade de melhoria da qualidade do pré-natal, apesar da ampla cobertura (OOBr, 2023). A macrorregião tem 260 equipes de saúde bucal (<https://mapadasaude.goias.gov.br/>) com cobertura de saúde bucal na APS de 58,92%. A taxa de gravidez na adolescência é de 11,8%, ligeiramente acima da taxa Estadual de 11,5%.

A cobertura vacinal da dTpa adulto em gestantes é de 91,49%, a segunda melhor cobertura Estadual, perdendo apenas para a Macrorregião Sudoeste (MS, 2023). Há um total de 215 salas de vacina na macrorregião, a grande maioria - 126, na região de saúde Centro Sul.

No ano de 2024, a incidência de sífilis congênita foi de 4,9 por 1000 nascidos vivos em comparação ao Estado que tem média de 8,7/1000 NV (SES, 2025). Já a taxa de notificação de sífilis em gestante foi de 39,4 casos em cada 1000 NV com 1 óbito por sífilis congênita, sendo o coeficiente de mortalidade 0.1/1000 NV, que apesar do baixo número, ficou em segundo lugar entre as macrorregiões Estaduais. No ano de 2024 a macrorregião teve 37 casos notificados de infecção pelo HIV em gestantes, sendo a taxa de detecção 1,9 por mil nascidos vivos. A taxa de notificação de AIDS em gestantes foi de 0.1/1000 NV e de hepatite B em gestantes foi de 0.6/1000NV (<https://indicadores.saude.go.gov.br/public/ist.html>).

No ano de 2024 foram distribuídos 1.560 Dispositivos Intra-uterinos de Cobre (DIU) para a macrorregião (GERAF/SES-GO, inseridos 348 DIU na APS, o número maior de inserções no Estado, ultrapassando até a macrorregião Centro-Oeste onde encontra-se a capital e é mais populosa (SISAB, 2024). Conforme dados do Datasus, 277 DIU inseridos de acordo com o Sistema de Informações Hospitalares, 872 inseridos ambulatorialmente (SIA, 2024). As esterilizações cirúrgicas foram 357 vasectomias ambulatorialmente (SIA, 2024) e 559 de acordo com o Sistema de Informações Hospitalares (2024), 1247 laqueaduras tubárias (SIH, 2025) demonstrando principalmente a importância de ampliar o acesso ao DIU no âmbito da atenção primária. Constam-se 26 consultas de pré-natal do parceiro (SISAB, 2025).

20.3 Populações específicas:

Não há território indígena homologado nesta região.

Há 765 quilombolas registrados nessa macrorregião de saúde (2025) e registrados 42 atendimentos a gestantes e puérperas no ano de 2024 (<https://indicadores.saude.go.gov.br/>).

20.4 Parto e Nascimento: Os indicadores de parto e nascimento da macrorregião Centro Sudeste de Goiás evidenciam aspectos centrais da atenção obstétrica e neonatal prestada à população local. A seguir, são apresentados os principais dados relacionados ao perfil dos nascimentos e à assistência oferecida às gestantes e recém-nascidos na região.

A taxa de cesárea na macrorregião Centro Sudeste foi de 70,7%. A taxa de cesárea para o Grupo de Robson 1 foi de 48,3%, Grupo 2: 87,6%, Grupo 3: 23,5% e Grupo 5: 91% (<https://observatorioobstetrico.shinyapps.io/>), seguindo a tendência Estadual de prováveis cesáreas eletivas e a importância de normalizar o parto normal após cesárea. A proporção de nascidos vivos com baixo peso ao nascer foi de 10,2%, ligeiramente acima da média Estadual de 9,93%. A média de permanência em leitos obstétricos é de 2,4 dias.

Dados acessados pelo DATASUS apresentam que a proporção de nascidos vivos com baixo peso ao nascer na macrorregião Centro Sudeste é de 10,1% o percentual de nascidos vivos com APGAR igual ou menor que 7 no 5º minuto de vida é 1,8%. Em relação à idade gestacional, a maioria dos bebês (86,8%) nasceu entre 37 e 41 semanas. Outros 10% nasceram entre 32 e 36 semanas, 1,0% entre 28 e 31 semanas, e 0,5% entre 22 e 27 semanas. Já 1,4% nasceram com idade gestacional superior a 42 semanas.

A Macrorregião ainda não consta com uma unidade de referência para gestação e parto de risco e consequentemente também não possui Banco de Leite Humano. Esta realidade será alterada quando finalizarem as obras do Hospital Regional Universitário Adib Elias, na cidade de Catalão (Região de Saúde Estrada de Ferro), que contará com estrutura para atendimento da gestante de risco e linha completa para o cuidado neonatal.

Em 2024, a cobertura da triagem neonatal ou “teste do pezinho” na macrorregião Centro Sudeste foi 66,75%, perdendo apenas para a Macrorregião Nordeste. A Região de Saúde Centro-Sul apresentou cobertura de 64,51%; Estrada de Ferro de 74,19% e Sul de 66,14%.

20.5 Saúde da Criança e Puerpério: A taxa de mortalidade em menores de 5 anos é 15,8 a cada 1000 NV, a maior entre as macrorregiões Estaduais e maior que a média de Goiás de 14,6/1000 NV. A TMI de 13,05/1000 NV é também ligeiramente maior que a média estadual. A cobertura vacinal por residência na macrorregião da BCG foi 88,19% e a hepatite B com menos de 30 dias de vida, 83,06% (<https://infoms.saude.gov.br>. Acesso em maio, 2025). Na macrorregião Centro Sudeste em 2024, houveram 1.897 visitas domiciliares a recém-nascidos, 385.288 atendimentos de puericultura e 8.702 atendimentos a bebês menores de 6 meses em aleitamento materno exclusivo. A taxa de aleitamento materno continuado em crianças de 6 a 23 meses de vida na Região de Saúde Centro Sul é de 66,63%; na Estrada de Ferro é 60,5% e na região de Saúde Sul é 40,68% (SISVAN, 2024).

21. PONTOS DE ATENÇÃO REDE ALYNE MACRORREGIÃO CENTRO SUDESTE

21.1 Ambulatórios Especializados

21.1.1 Ambulatórios de Gestação e Puerpério de Alto Risco (AGPAR):

Considerando a população da Macrorregião de Saúde Centro Sudeste de Goiás e com base nos parâmetros assistenciais para a atenção especializada à gestação de alto risco estipulados na Rede Alyne, estima-se a necessidade de habilitação de, no mínimo, 03 Ambulatórios de Gestação e Puerpério de Alto Risco (AGPAR) para atender de forma adequada e resolutiva à demanda regional.

Atualmente, há na macrorregião apenas 01 ambulatório que se enquadra nos critérios para habilitação como AGPAR, o Centro Clínico Municipal em Aparecida de Goiânia, na Região de Saúde Centro Sul. Este fato compromete o acesso das gestantes e puérperas com risco aumentado aos cuidados especializados, além de sobrecarregar os serviços hospitalares e a rede ambulatorial especializada da Macrorregião Centro-Oeste com atendimentos que exigem acompanhamento ambulatorial de média complexidade.

Centro Clínico Municipal – CNES: 6634702				
Município Sede: Aparecida de Goiânia				
(X) AGPAR () AMBULATÓRIO DE ALTO RISCO SEM HABILITAÇÃO	REGIÕES DE SAÚDE ATENDIDAS	NASCIDOS VIVOS 2023	ESTIMATIVA DE GESTANTES	ESTIMATIVA DE GESTANTES DE ALTO RISCO
MACRORREGIÃO DE SAÚDE CENTRO SUDESTE	CENTRO SUL	12.401	13.631	2.033
	ESTRADA DE FERRO	3.997	4.387	650
	SUL	2.994	3.287	488
	TOTAL	19.392	21.305	3.171

MATERNIDADE DE ALTO RISCO DE REFERÊNCIA COM CNES:	HOSPITAL ESTADUAL DA MULHER DR JURANDIR DO NASCIMENTO HEMU – CNES: 2339196
----------------------------------------------------------	--------------------------------------------------------------------------------------------

CNES DO ESTABELECIMENTO DE ATENÇÃO ESPECIALIZADA QUE ESTÁ LIGADO:**	2339196
ESFERA DE GESTÃO RESPONSÁVEL PELO SERVIÇO:	MUNICIPAL
ESFERA DE GESTÃO RESPONSÁVEL PELO APOORTE FINANCEIRO (ESTADUAL OU MUNICIPAL):	MUNICIPAL
NATUREZA JUR	PÚBLICA

ÍDI CA:	
------------	--

Fonte: PAINEL DE MONITORAMENTO DE NV. Sistema de Informações sobre Nascidos Vivos (SINASC). Acesso em abril de 2025. Cadastro Nacional de Estabelecimentos de Saúde, acesso em maio de 2025.

21.1.2 Ambulatório de Seguimento do recém-nascido e da criança (A-SEG):

Com base na população da macrorregião Centro-Sudeste, seriam indicados, no mínimo, três ambulatórios A-SEG. No entanto, atualmente não há serviços em funcionamento que atendam à maioria dos critérios exigidos para habilitação nesta tipologia. Há, contudo, um serviço em processo de estruturação na Maternidade Municipal Maria da Cruz Gomes Santana, localizada em Aparecida de Goiânia, na Região de Saúde Centro-Sul. A unidade está sendo preparada para atender esse perfil populacional, com inauguração prevista para o segundo semestre de 2025.

21.2 Centros de Parto Normal (CPN):

Em Goiás, todos os Centros de Parto Normal (CPN) atualmente em funcionamento são do tipo intra-hospitalar. Na Macrorregião de Saúde Centro Sudeste, existe 01 unidade hospitalar com CPN implantado, sendo este ainda habilitado. No entanto, conforme os parâmetros assistenciais estabelecidos no documento “Parâmetros Assistenciais para Programação Ambulatorial e Hospitalar no âmbito do Sistema Único de Saúde”, disponível em <http://estimamus.saude.gov.br>, a necessidade estimada para a região seria de, no mínimo, 05 CPNs.

A Rede Nacer em Goiás iniciou um processo de incentivo às demais unidades hospitalares que realizam partos com o objetivo de promover adequações em suas estruturas físicas e organizacionais. A proposta é possibilitar a realização do parto em ambientes mais apropriados, seguros e humanizados, alinhados às diretrizes da Rede Alyne e às boas práticas de atenção ao parto e nascimento.

MATERNIDADE MUNICIPAL MARIA DA CRUZ GOMES SANTANA - CNES 4520971					
Município Sede: Aparecida de Goiânia					
() CPNp (X) CPNi	REGIÕES DE SAÚDE ATENDIDAS	NASCIDOS VIVOS 2023	ESTI MATI VA DE GEST ANTE S	Nº DE PARTOS 2023 (SE JÁ FUNCIONA)	Nº DE PARTOS 2024* (SE JÁ FUNCIONA)
MA CR OR RE GIÃ O DE SA ÚD E	CENTRO SUL	12.401	13.631	-	2.119
	TOTAL	12.401	13.631	-	2.119
NÚMERO DE QUARTOS PPP: 05					
MATERNIDADE DE REFERÊNCIA COM CNES:		MATERNIDADE MUNICIPAL MARIA DA CRUZ GOMES SANTANA - CNES 4520971			

ESFERA DE GESTÃO RESPONSÁVEL PELO SERVIÇO:		MUNICIPAL
ESFERA DE GESTÃO RESPONSÁVEL PELO APORTE FINANCEIRO (ESTADUAL OU MUNICIPAL):		MUNICIPAL
NATUREZA JURÍDICA:		PÚBLICA
RENOVAR HABILITAÇÃO () SIM (X) NÃO		NOVA HABILITAÇÃO (X) SIM () NÃO

Fontes: Ministério da Saúde - Sistema de Informações Hospitalares do SUS (SIH/SUS,SINASC), acesso em abril de 2025.
Cadastro Nacional de Estabelecimentos de Saúde, acesso em maio de 2025.

21.3 Maternidades e/ou hospitais com leitos obstétricos:

Assim como ocorre em grande parte do Estado de Goiás, a Macrorregião de Saúde Centro-Sudeste apresenta, em termos quantitativos, um número de leitos obstétricos aparentemente superior à necessidade estimada para sua população. No entanto, essa capacidade instalada não se traduz, na prática, em cobertura assistencial efetiva. Isso porque muitos desses leitos estão alocados em hospitais com baixa produtividade, que enfrentam dificuldades recorrentes para manter equipes completas e qualificadas para o atendimento adequado ao parto e ao nascimento. Essa fragilidade na estrutura e na organização da rede de atenção obstétrica compromete a qualidade do cuidado ofertado, refletindo negativamente nos indicadores de saúde da região. Como consequência, gestantes e recém-nascidos ficam mais expostos a riscos evitáveis, com aumento da morbimortalidade materna e neonatal.

Diante desse cenário, o Estado de Goiás pactuou a implantação da Rede Nascer, uma estratégia voltada à reorganização da política de atenção materno-infantil. Entre as principais ações, destaca-se o fortalecimento e a qualificação de hospitais e maternidades que atuarão como referências regionais para o parto e o nascimento. A proposta visa concentrar os leitos obstétricos em unidades-polo bem estruturadas, reduzindo a fragmentação da oferta, aprimorando a qualidade da assistência e formalizando a vinculação de gestantes residentes em municípios que não possuem hospital de referência. Com isso, busca-se assegurar um cuidado mais eficiente, seguro e equitativo em todo o território estadual.

As tabelas a seguir apresentam dados consolidados de 2023 para as regiões de saúde atendidas por cada uma dessas unidades hospitalares, incluindo os seguintes indicadores: número total de partos, partos normais, cesarianas, óbitos maternos, óbitos fetais, AMIU, procedimentos de curetagem, laqueaduras e histerectomias. Esses dados oferecem um panorama da produção assistencial e subsidiam a análise da capacidade instalada e dos resultados alcançados por cada instituição da rede.

No item “Panorama dos Leitos Obstétricos por Município, Região e Macrorregião de Saúde”, será apresentada a totalidade das unidades hospitalares existentes em Goiás que dispõem de leitos obstétricos, mesmo aquelas com produção assistencial muito baixa, a fim de retratar de forma abrangente a distribuição e o uso desses recursos no território estadual.

MATERNIDADE MUNICIPAL MARIA DA CRUZ GOMES SANTANA - CNES 4520971

Município Sede: Aparecida de Goiânia

MACRO	REGIÃO DE SAÚDE	Nº DE PARTOS	Nº DE PARTOS	Nº DE CESÁREAS	Nº DE ÓBITOS	Nº DE ÓBITOS	Nº DE AMI	Nº DE CURETAGE	Nº DE LAQUEADURA	Nº HISTERECTOMIA
-------	-----------------	--------------	--------------	----------------	--------------	--------------	-----------	----------------	------------------	------------------

31/07/2025, 08:02		SEI/GOVERNADORIA - 77556619 - Resolução								
RREGIÃO DE SAÚDE CENTROSUDESTE	DEATENIDAS	2023	NORMAIS 2023	REAS 2023	MATERNOS 2023	TOTAL 2023	U 2023	EM 2023	DURAS 2023	MIA 2023
	CENTRO SUL	3958	1673	2285	10	135	13	337	298	428
	ESTRADA DE FERRÃO	2056	580	1476	02	43	00	178	152	243
	SUL	1568	527	1041	0	33	00	229	186	228
	TOTAL	7.582	2.780	4.802	12	211	13	744	636	899

Nº DE LEITOS OBSTÉTRICOS CLÍNICOS:	14	Nº DE LEITOS OBSTÉTRICOS CIRÚRGICOS:	14
QUAL O HOSPITAL DE ALTO RISCO DE REFERÊNCIA?	HOSPITAL ESTADUAL DA MULHER - CNES: 2518414	Nº DE LEITOS DE UCINCo:	00
Nº DE LEITOS DE UCINCa:	00	POSSUI POSTO DE COLETA DE LEITE HUMANO?	() SIM (X) NÃO
HABILITAÇÕES ATIVAS:	LAQUEADURA		
ESFERA DE GESTÃO RESPONSÁVEL PELO SERVIÇO:	MUNICIPAL		
ESFERA DE GESTÃO RESPONSÁVEL PELO APOORTE FINANCEIRO :	MUNICIPAL		
NATUREZA JURÍDICA:	PÚBLICA		

Fonte:sistema de Informações sobre Nascidos Vivos (SINASC) - Acesso em abril de 2025- PAINEL DE MONITORAMENTO DE NV/E MM/Produção ambulatorial/SUS/TABNET/PRODUÇÃO AMBULATORIAL/ANO DE 2024. Painel de monitoramento/ MIF /mortalidade Materno/Óbitos fetais e Infantil. Acesso em abril de 2025. Cadastro Nacional de Estabelecimentos de Saúde, acesso em maio de 2025.

HOSPITAL MUNICIPAL MODESTO DE CARVALHO - CNES 2789647

Município Sede: Itumbiara

MACRO REGIÃO DE SAÚDE DE CEN TRO SUD EST E	REG IÃO S DE SAÚ DE ATEN DI DAS	Nº DE PA RT OS 20 23	Nº DE PA RT OS NO R M AI S 202 3	Nº DE CE SÁ RE AS 202 3	Nº DE ÓBI TO S MA TE RN OS 202 3	Nº D E Ó BI T OS FE TA L 20 23	Nº DE AMI U 2023	Nº CU RET AG EM 2023	Nº DE LAQ UEA DUR AS 2023	Nº HIST ERE CTO MIA 2023
	SUL	1568	527	1041	0	33	00	229	186	228
	TOTAL									
Nº DE LEITOS OBSTÉTRIC OS CLÍNICOS:		09		Nº DE LEITOS OBSTÉTRICOS CIRÚRGICOS:			10			
QUAL O HOSPITAL DE ALTO RISCO DE REFERÊNCI A?		HOSPITAL ESTADUAL DA MULHER - CNES: 2518414			Nº DE LEITOS DE UCINCo:			04		
Nº DE LEITOS DE UCINCa:		00		POSSUI POSTO DE COLETA DE LEITE HUMANO?			() SIM (X) NÃO			
HABILITAÇÃO ES ATIVAS:		LAQUEADURA, VASECTOMIA, INICIATIVA HOSPITAL AMIGO DA CRIANÇA								
ESFERA DE GESTÃO RESPONSÁV EL PELO SERVIÇO:		MUNICIPAL								
ESFERA DE GESTÃO RESPONSÁV EL PELO APORTE FINANCEIRO :		MUNICIPAL								
NATUREZA JURÍDICA:		PÚBLICA								

Fonte:sistema de Informações sobre Nascidos Vivos (SINASC) - Acesso em abril de 2025- PAINEL DE MONITORAMENTO DE NV/E MM/Produção ambulatorial/SUS/TABNET/PRODUÇÃO AMBULATORIAL/ANO DE 2024. Paine

SANTA CASA DE MISERICORDIA DE CATALAO - CNES 2442612

Município Sede: Catalão

MACRO REGIÃO DE SAÚDE DE CENTRO SUD ESTE	REG IÕES DE SAÚDE DE ATEN DIDAS	Nº DE PA RTOS 20 23	Nº DE PA RTOS NO R MAIS 2023	Nº DE CE SÁ REAS 2023	Nº DE ÓBITOS MATERNOS 2023	Nº DE ÓBITOS FETA L 20 23	Nº DE AM I U 2023	Nº CU RET AG EM 2023	Nº DE LAQ UEA DURA S 2023	Nº HIST ERE CTO MIA 2023
	ESTR ADA DE FERR O	2056	580	1476	02	43	00	178	152	243
	TOTAL	2056	580	1476	02	43	00	178	152	243
Nº DE LEITOS OBSTÉTRICOS CLÍNICOS:		03			Nº DE LEITOS OBSTÉTRICOS CIRÚRGICOS:			19		
QUAL O HOSPITAL DE ALTO RISCO DE REFERÊNCIA?		HOSPITAL ESTADUAL DA MULHER - CNES: 2518414			Nº DE LEITOS DE UCINCo:			00		
Nº DE LEITOS DE UCINCa:		00			POSSUI POSTO DE COLETA DE LEITE HUMANO?			() SIM (X) NÃO		
HABILITAÇÕES ATIVAS:		LAQUEADURA, VASECTOMIA, INICIATIVA HOSPITAL AMIGO DA CRIANÇA								
ESFERA DE GESTÃO RESPONSÁVEL PELO SERVIÇO:		MUNICIPAL								
ESFERA DE GESTÃO RESPONSÁVEL		MUNICIPAL								

EL PELO APORTE FINANCIERO :	
NATUREZA JURÍDICA:	PRIVADO/FILANTRÓPICO

Fonte:sistema de Informações sobre Nascidos Vivos (SINASC) - Acesso em abril de 2025- PAINEL DE MONITORAMENTO DE NV/E MM/Produção ambulatorial/SUS/TABNET/PRODUÇÃO AMBULATORIAL/ANO DE 2024. Painel de monitoramento/ MIF /mortalidade Materno/Óbitos fetais e Infantil. Acesso em abril de 2025. Cadastro Nacional de Estabelecimentos de Saúde, acesso em maio de 2025.Fonte:sistema de Informações sobre Nascidos Vivos (SINASC) - Acesso em abril de 2025- PAINEL DE MONITORAMENTO DE NV/E MM/Produção ambulatorial/SUS/TABNET/PRODUÇÃO AMBULATORIAL/ANO DE 2024. Painel de monitoramento/ MIF /mortalidade Materno/Óbitos fetais e Infantil. Acesso em abril de 2025. Cadastro Nacional de Estabelecimentos de Saúde, acesso em maio de 2025.

HOSPITAL MUNICIPAL DE CALDAS NOVAS - CNES 2437139

Município Sede: Caldas Novas

MACRO REGIÃO DE SAÚDE DE CENTRO SUD EST E	REG IÃO S DE SAÚ DE ATE NDI DAS	Nº DE PA RT OS 20 23	Nº DE PA RT OS NO R M AI S 202 3	Nº DE CE SÁ RE AS 202 3	Nº DE ÓBI TO S MA TE RN OS 202 3	Nº D E Ó BI T OS FE TA L 20 23	Nº DE AMI U 2023	Nº CU RET AG EM 2023	Nº DE LAQ UEA DUR AS 2023	Nº HIST ERE CTO MIA 2023
	ESTR ADA DE FERR O	2056	580	1476	02	43	00	178	152	243
	TOTAL	2056	580	1476	02	43	00	178	152	243
Nº DE LEITOS OBSTÉTRIC OS CLÍNICOS:		04			Nº DE LEITOS OBSTÉTRICOS CIRÚRGICOS:			06		
QUAL O HOSPITAL DE ALTO RISCO DE REFERÊNCI A?		HOSPITAL ESTADUAL DA MULHER - CNES: 2518414			Nº DE LEITOS DE UCINCo:			00		
Nº DE LEITOS DE UCINCa:		00			POSSUI POSTO DE COLETA DE LEITE HUMANO?			() SIM (X) NÃO		

HABILITAÇÕES ATIVAS:	LAQUEADURA
ESFERA DE GESTÃO RESPONSÁVEL PELO SERVIÇO:	MUNICIPAL
ESFERA DE GESTÃO RESPONSÁVEL PELO APORTE FINANCEIRO :	MUNICIPAL
NATUREZA JURÍDICA:	PÚBLICA

Fonte:sistema de Informações sobre Nascidos Vivos (SINASC) - Acesso em abril de 2025- PAINEL DE MONITORAMENTO DE NV/E MM/Produção ambulatorial/SUS/TABNET/PRODUÇÃO AMBULATORIAL/ANO DE 2024. Paine

l de monitoramento/ MIF /mortalidade Materno/Óbitos fetais e Infantil. Acesso em abril de 2025. Cadastro Nacional de Estabelecimentos de Saúde, acesso em maio de 2025.

HOSPITAL SÃO SILVESTRE - CNES 2589605

Município Sede: Aparecida de Goiânia

MACRO REGIÃO DE SAÚDE DE CENTRO SUDESTE	REGIÃO DE SAÚDE ATENDIDAS	Nº DE PARTOS 2023	Nº DE PARTOS NORMAIS 2023	Nº DE CÉSAREAS 2023	Nº DE ÓBITOS MATERNOS 2023	Nº DE ÓBITOS FETAIS 2023	Nº DE AMIU 2023	Nº CURTAGEM 2023	Nº DE LAQUEADURAS 2023	Nº HISTÓRICO 2023
	CENTRO SUL	3958	1673	2285	10	135	13	337	298	428
	TOTAL	3958	1673	2285	10	135	13	337	298	428
Nº DE LEITOS OBSTÉTRICOS CLÍNICOS:		00			Nº DE LEITOS OBSTÉTRICOS CIRÚRGICOS:			09		
QUAL O HOSPITAL DE ALTO RISCO DE		HOSPITAL ESTADUAL DA MULHER - CNES: 2518414			Nº DE LEITOS DE UCINCo:			00		

REFERÊNCIA?			
Nº DE LEITOS DE UCINCa:	00	POSSUI POSTO DE COLETA DE LEITE HUMANO?	() SIM (X) NÃO
HABILITAÇÕES ATIVAS:	-		
ESFERA DE GESTÃO RESPONSÁVEL PELO SERVIÇO:	MUNICIPAL		
ESFERA DE GESTÃO RESPONSÁVEL PELO APORTE FINANCEIRO :	MUNICIPAL		
NATUREZA JURÍDICA:	PRIVADA		

Fonte:sistema de Informações sobre Nascidos Vivos (SINASC) - Acesso em abril de 2025- PAINEL DE MONITORAMENTO DE NV/E MM/Produção ambulatorial/SUS/TABNET/PRODUÇÃO AMBULATORIAL/ANO DE 2024. Painel de monitoramento/ MIF /mortalidade Materno/Óbitos fetais e Infantil. Acesso em abril de 2025. Cadastro Nacional de Estabelecimentos de Saúde, acesso em maio de 2025.

MATERNIDADE MUNICIPAL ARISTINA CÂNDIDA - CNES 6402305

Município Sede: Senador Canedo

MACRO REGIÃO DE SAÚDE DE ATENDIDAS DE CEN TRO SUD EST E	REG IÃO S DE SAÚ DE ATE NDI DAS	Nº DE PA RT OS 20 23	Nº DE PA RT OS NO R M AI S 202 3	Nº DE CE SÁ RE AS 202 3	Nº DE ÓBI TO S MA TE RN OS 202 3	Nº D E Ó BI T OS FE TA L 20 23	Nº DE AMI U 2023	Nº CU RET AG EM 2023	Nº DE LAQ UEA DUR AS 2023	Nº HIST ERE CTO MIA 2023
	CENT RO SUL	3958	1673	2285	10	135	13	337	298	428
	TOTAL	3958	1673	2285	10	135	13	337	298	428
Nº DE LEITOS OBSTÉTRIC OS CLÍNICOS:		10		Nº DE LEITOS OBSTÉTRICOS CIRÚRGICOS:		06				

QUAL O HOSPITAL DE ALTO RISCO DE REFERÊNCIA?	HOSPITAL ESTADUAL DA MULHER - CNES: 2518414	Nº DE LEITOS DE UCINCo:	00
Nº DE LEITOS DE UCINCa:	00	POSSUI POSTO DE COLETA DE LEITE HUMANO?	() SIM (X) NÃO
HABILITAÇÕES ATIVAS:	-		
ESFERA DE GESTÃO RESPONSÁVEL PELO SERVIÇO:	MUNICIPAL		
ESFERA DE GESTÃO RESPONSÁVEL PELO APOORTE FINANCEIRO:	MUNICIPAL		
NATUREZA JURÍDICA:	PÚBLICA		

Fonte: sistema de Informações sobre Nascidos Vivos (SINASC) - Acesso em abril de 2025- PAINEL DE MONITORAMENTO DE NV/E MM/Produção ambulatorial/SUS/TABNET/PRODUÇÃO AMBULATORIAL/ANO DE 2024. Painel de monitoramento/ MIF /mortalidade Materno/Óbitos fetais e Infantil. Acesso em abril de 2025. Cadastro Nacional de Estabelecimentos de Saúde, acesso em maio de 2025.

21.4 Maternidades de Referência para a Geração de Alto Risco

Na Macrorregião de Saúde Centro Sudeste de Goiás, atualmente não há nenhum serviço hospitalar que atenda aos requisitos necessários para habilitação nesta tipologia. As gestantes de alto risco da região têm sido encaminhadas para a Macrorregião Centro-Oeste, especialmente para a região Central, onde se concentra a maior oferta desse tipo de atendimento no estado. Essa situação evidencia uma lacuna importante na assistência obstétrica especializada no Centro Sudeste, o que impacta diretamente a equidade e a acessibilidade dos serviços de saúde para a população local. No entanto, há uma perspectiva de avanço com a previsão de abertura, em 2025, do Hospital Regional Universitário Adib Elias, na cidade de Catalão (Região de Saúde Estrada de Ferro), que contará com a tipologia necessária para atendimento a gestantes de alto risco.

21.5 Casa da Gestante Bebê e Puérpera (CGBP):

Na macrorregião de Saúde Centro Sudeste do estado de Goiás, atualmente não há hospitais para o atendimento de gestantes de alto risco. Consequentemente, também não existe nenhuma Casa da Gestante, Bebê e Puérpera (CGBP) vinculada a um hospital responsável por esse tipo de atendimento.

21.6 Unidades de Cuidado Neonatal:

A Macrorregião de Saúde Centro Sudeste de Goiás apresenta um déficit significativo na oferta de leitos destinados à assistência ao recém-nascido de risco. Atualmente, existe apenas um serviço habilitado para esse tipo de atendimento, o qual está vinculado a um hospital que realiza partos de risco habitual, não sendo, portanto, referência para gestantes de alto risco. Além disso, essa unidade dispõe exclusivamente de leitos de Unidade de Terapia Intensiva Neonatal (UTIN), sem oferta de leitos de Unidade de Cuidados Intermediários Neonatais (UCIN), o que compromete a integralidade do cuidado neonatal.

Há, contudo, a expectativa de melhoria nesse cenário com a futura abertura de novos leitos neonatais no Hospital Regional Universitário Adib Elias, localizado em Catalão. A unidade está em fase final de construção, mas até o momento não foi divulgada a quantidade de leitos que será disponibilizada, o que ainda gera incerteza quanto à real capacidade de ampliação da assistência neonatal na região.

As tabelas a seguir apresentam os dados consolidados de 2023 referentes às regiões de saúde atendidas pelas unidades hospitalares apresentadas, contemplando os seguintes indicadores: número de nascidos vivos; número de nascidos vivos com peso inferior a 1.500g e inferior a 2.500g; número de óbitos maternos; número de nascidos vivos com idade gestacional entre 22 e <28 semanas, 28 e <32 semanas, 32 e <34 semanas, e 34 e <37 semanas; além do número de nascidos vivos com índice de Apgar inferior a 7 no 5º minuto de vida. Esses dados fornecem um panorama detalhado da produção assistencial e subsidiam a análise da capacidade instalada, bem como da performance individual das instituições que compõem a rede de atenção neonatal.

HOSPITAL GARAVELO – CNES 2589737											
MUNICÍPIO SEDE: APARECIDA DE GOIÂNIA											
MACROREGIÃO DE SAÚDE CENTRO SUDESTE	REGIÃO DE SAÚDE ATENDIDAS	Nº DE NASCIDOS VIVOS 2023	Nº DE NV COM MENOS DE 1.499 G 2023	Nº DE NV DE 1500G A 2500G 2023	Nº DE ÓBITOS MATERNO 2023	Nº DE NV COM 22 A 27 SEMANAS 2023	Nº DE NV COM 28 A 31 SEMANAS 2023	Nº DE NV COM 32 A 36 SEMANAS 2023	Nº DE NV MENOR QUE 37 SEMANAS 2023	Nº DE NV COM APGAR MENOR QUE 7 NO 5º 2023	Nº DE ÓBITOS FETAIS 2023
	CENTRO SUL	12401	184	1069	10	70	133	1277	1492	203	135
	ESTRADA DE FERRÃO	3998	56	377	02	19	36	359	416	71	43
	SUL	3009	49	235	00	18	33	314	366	67	33

	TOTAL	19.408	289	1.681	12	107	202	1.950	2.274	341	211
Nº DE LEITOS DE UTIN:		10			BANCO DE LEITE HUMANO DE REFERÊNCIA:			() SIM (X) NÃO			
Nº DE LEITOS DE UCINCa:		00			SE NÃO POSSUI UTIN, QUAL A REFERÊNCIA?			POSSUI UTIN			
Nº DE LEITOS DE UCINCo:		00			HABILITAÇÕES ATIVAS:			LAQUEADURA			
ESFERA DE GESTÃO RESPONSÁVEL PELO SERVIÇO:				MUNICIPAL							
ESFERA DE GESTÃO RESPONSÁVEL PELO APORTE FINANCEIRO :							MUNICIPAL				
NATUREZA JURÍDICA:		PÚBLICA									
RENOVAR HABILITAÇÃO					(X) SIM (X) NÃO						
NOVA HABILITAÇÃO					() SIM (X) NÃO						
NECESSIDADE DE AMPLIAÇÃO UTIN:					() SIM (X) NÃO						
JUSTIFICATIVA:		A NECESSIDADE DE LEITOS DA MACRORREGIÃO SERÁ CONTEMPLADA COM A INAUGURAÇÃO DO SERVIÇO DO HOSPITAL UNIVERSITÁRIO EM CATALÃO, NÃO SENDO DE INTERESSE DA UNIDADE AMPLIAR A QUANTIDADE DE LEITOS.									
NECESSIDADE DE AMPLIAÇÃO UCINCo:					(X) SIM () NÃO						
JUSTIFICATIVA:		A UNIDADE PRECISA ORGANIZAR ESTA TIPOLOGIA DE LEITO NA UNIDADE PARA CONTEMPLAR A INTEGRALIDADE DO CUIDADO PROGRESSIVO NEONATAL									
NECESSIDADE DE AMPLIAÇÃO UCINCa:					(X) SIM () NÃO						
JUSTIFICATIVA:		A UNIDADE PRECISA ORGANIZAR ESTA TIPOLOGIA DE LEITO NA UNIDADE PARA CONTEMPLAR A INTEGRALIDADE DO CUIDADO PROGRESSIVO NEONATAL									

Fonte:sistema de Informações sobre Nascidos Vivos (SINASC) - Acesso em abril de 2025- PAINEL DE MONITORAMENTO DE NV/E MM/Produção ambulatorial/SUS/TABNET/PRODUÇÃO AMBULATORIAL/ANO DE 2024. Painel de monitoramento/ MIF /mortalidade Materno/Óbitos fetais e Infantil. Cadastro Nacional de Estabelecimentos de Saúde, acesso em maio de 2025.

22. DESENHO DA REDE MACRORREGIÃO CENTRO SUDESTE

22.1 Panorama dos leitos obstétricos por município e região

MACRORREGIÃO DE SAÚDE CENTRO SUDESTE							
REGIÃO DE	Nº ESTIMADO DE			TOTAL DE	TOTAL EXISTENTE NA	QUANTIDADE NECESÁRIA	

SAÚDE	GESTANTES	MUNICÍPIO	ESTABELECIMENTO	LEITOPORTABELECIMENTO DE SAÚDE	REGIÃO DE SAÚDE	PARA A REGIÃO DE SAÚDE	DIFERENÇA
CENTRO SUL	04	Cezarina	2334216 HOSPITAL MUNICIPAL DE CEZARINA	GAR: 00 Risco Habitual: 04 UTI Adulto: 00 CPN: 00	GAR: 00 Risco Habitual: 113 UTI Adulto: 00 CPN: 01 (5 PPPs)	GAR: 23 Risco Habitual: 95 UTI Adulto: 05 CPN: 03	GAR: -23 Risco Habitual: +18 UTI Adulto: -05 CPN: -02
	18	Piracanjuba	2382490 HOSPITAL MUNICIPAL THUANY GARCIA RIBEIRO	GAR: 00 Risco Habitual: 05 UTI Adulto: 00 CPN: 00			
	187	Hidrolândia	2769875 HOSPITAL MUNICIPAL DOUGLAS FAUSTINO MACHADO	GAR: 00 Risco Habitual: 04 UTI Adulto: 00 CPN: 00			
	1524	Senador Canedo	6402305 MATERNIDADE MUNICIPAL ARISTIN	GAR: 00 Risco Habitual: 16			

		A CÂNDID A	UTI Adulto: 00 CPN: 00		
218	Bela Vista	6006914 HOSPITA L MUNICIP AL ANTÔNIO BATISTA DA SILVA	GAR: 00 Risco Habitual: 06 UTI Adulto: 00 CPN: 00		
128	Vianópolis	2441969 HOSPITA L E MATERNI DADE SAO SEBASTI AO VIANÓPO LIS	GAR: 00 Risco Habitual: 05 UTI Adulto: 00 CPN: 00		
198	Silvânia	2769603 HOSPITA L NOSSO SENHOR DO BONFIM SILVÂNI A	GAR: 00 Risco Habitual: 08 UTI Adulto: CPN:		
	Edéia	2569760 HOSPITA L MUNICIP AL DR CARLOS MAGNO DA NOBREG A	GAR: 00 Risco Habitual: 04 UTI Adulto: 00 CPN: 00		
1487	Aparecida de Goiânia	4520971 MATERNI DADE MUNICIP AL MARIA DA CRUZ GOMES SANTAN A	GAR: 00 Risco Habitual: 30 UTI Adulto: 00 CPN: 01 (5 PPPs)		

	403	Aparecida de Goiânia	2589605 HOSPITAL SAO SILVESTRE	GAR: 00 Risco Habitual: 09 UTI Adulto: 00 CPN: 00
	2	Cristianópolis	2534835 HOSPITAL MUNICIPAL MARÍLIA MENDONÇA	GAR: 00 Risco Habitual: 02 UTI Adulto: 00 CPN: 00
	96	Vicentinópolis	2383691 HOSPITAL MUNICIPAL DE VICENTINÓPOLIS	GAR: 00 Risco Habitual: 04 UTI Adulto: 00 CPN: 00
	976	Caldas Novas	2437139 HOSPITAL MUNICIPAL DE CALDAS NOVAS	GAR: 00 Risco Habitual: 10 UTI Adulto: 00 CPN: 00
	204	Pontalina	2383942 HOSPITAL MUNICIPAL DE PONTALINA	GAR: 00 Risco Habitual: 06 UTI Adulto: 00 CPN: 00
	100	Indiara	2343185 HOSPITAL MUNICIP	GAR: 00 Risco Habitual: 04

			AL DE INDIARA	UTI Adulto: 00 CPN: 00			
ESTRADA DE FERRO	217	Pires do Rio	2340526 HOSPITAL MUNICIPAL DE PIRES DO RIO	GAR: 00 Risco Habitual: 04 UTI Adulto: 00 CPN: 00	GAR: 00 Risco Habitual: 38 UTI Adulto: 00 CPN: 00	GAR: 07 Risco Habitual: 26 UTI Adulto: 00 CPN: 01	GAR: -07 Risco Habitual: +12 UTI Adulto: 00 CPN: -01
	02	Marzagão	2371367 HOSPITAL MUNICIPAL DE MARZAGÃO	GAR: 00 Risco Habitual: 04 UTI Adulto: 00 CPN: 00			
	5	Palmelo	2436914 HOSPITAL MUNICIPAL SAULO GOMES PALMELLO	GAR: 00 Risco Habitual: 02 UTI Adulto: 00 CPN: 00			
	1212	Catalão	2442612 SANTA CASA DE MISERICORDIA DE CATALÃO	GAR: 00 Risco Habitual: 22 UTI Adulto: 00 CPN: 00			
	0	Santa Cruz de Goiás	2438119 HOSPITAL MUNICIPAL MARIA ABADIA LOBO SANTA CRUZ DE GOIÁS	GAR: 00 Risco Habitual: 02 UTI Adulto: 00 CPN: 00			
	8	Ipameri	5893232 PRONTO SOCORR	GAR: 00			

			O MUNICIP AL DR CARLOS ANTONIO COSTA MAROT	Risco Habitual: 04 UTI Adulto: 00 CPN: 00			
SUL	361	Morrinhos	2382466 HOSPITA L MUNICIP AL DE MORRIN HOS	GAR: 00 Risco Habitual: 06 UTI Adulto: 00 CPN: 00	GAR: 00 Risco Habitual: 39 UTI Adulto:00 CPN:00	GAR: 05 Risco Habitual: 20 UTI Adulto: 00 CPN: 01	GAR: -05 Risco Habitual: +19 UTI Adulto: 00 CPN: -01
	261	Goiatuba	2340038 HOSPITA L MUNICIP AL DOUTOR HENRIQU E SANTILL O	GAR: 00 Risco Habitual: 04 UTI Adulto: 00 CPN: 00			
	00	Inaciolândi a	2438291 HOSPITA L MUNICIP AL JORGE ASSAD SALLES	GAR: 00 Risco Habitual: 02 UTI Adulto: 00 CPN: 00			
	03	Buriti Alegre	2507358 SANTA CASA DE MISERIC ORDIA DE BURITI ALEGRE	GAR: 00 Risco Habitual: 03 UTI Adulto: 00 CPN: 00			
	65	Joviânia	2536021 HOSPITA L MUNICIP AL SÃO SEBASTI ÃO	GAR: 00 Risco Habitual: 02 UTI Adulto: 00			

	194	Bom Jesus de Goiás	3354423 HOSPITAL MUNICIPAL JOSÉ REZENDE DE BOM JESUS	CPN: 00 GAR: 00 Risco Habitual: 03 UTI Adulto: 00 CPN: 00			
	847	Itumbiara	2789647 HOSPITAL MUNICIPAL MODESTO DE CARVALHO	GAR: 00 Risco Habitual: 19 UTI Adulto: 00 CPN: 00			
TOTAL PARA A MACRO REGIÃO					GAR: 00 Risco Habitual: 190 UTI Adulto: 00 CPN: 01	GAR: 35 Risco Habitual: 141 UTI Adulto: 05 CPN: 05	GAR: -35 Risco Habitual: +49 UTI Adulto: -05 CPN: -04

Fonte: Cadastro Nacional de Estabelecimentos de Saúde, acesso em maio de 2025.

22.2 Panorama dos leitos neonatais por município e região

MACRORREGIÃO DE SAÚDE CENTRO SUDESTE							
REGIÃO DE SAÚDE	Nº ESTIMADO DE NASCIDOS VIVOS	MUNICÍPIO	ESTABELECIMENTO	TOTAL DE LEITO POR ESTABELECIMENTO DE SAÚDE	TOTAL EXISTENTE NA REGIÃO DE SAÚDE	QUANTIDADE NECESSÁRIA PARA A REGIÃO DE SAÚDE	DIFERENÇA
CENTRO SUL	12.401	APARECIDA DE	MATERNIDADE	UTIN:10	UTIN:10	UTIN:18	UTIN: -08

		GOIÂNIA	MUNICIPAL MARIA DA CRUZ GOMES SANTANA	UCINco: 00 UCINca: 00	UCINco: 00 UCINca: 0	UCINco: 18 UCINca: 09	UCINco: -18 UCINca: - 09
ESTRADA DE FERRO	3.997	-	-	UTIN: 00 UCINco: 00 UCINca: 00	UTIN: 00 UCINco: 00 UCINca: 00	UTIN: 04 UCINco: 04 UCINca: 02	UTIN: -04 UCINco: -04 UCINca: -02
SUL	2.994	-	-	UTIN: 00 UCINco: 00 UCINca: 00	UTIN: 00 UCINco: 00 UCINca: 00	UTIN: 03 UCINco: 03 UCINca: 01	UTIN: - 03 UCINco: - 03 UCINca: -01
TOTAL PARA A MACRORREGIÃO					UTIN: 10 UCINco: 00 UCINca: 00	UTIN: 25 UCINco: 25 UCINca: 12	UTIN: -15 UCINco: -25 UCINca: - 12

23. DEFINIÇÃO DE PRIORIDADES SANITÁRIAS MACRORREGIÃO CENTRO SUDESTE (DOMI)

23.1 Objetivo Geral

Qualificar a linha de cuidado materno-infantil na Macrorregião Centro Sudeste, com foco na ampliação da qualidade da atenção pré-natal, redução da mortalidade infantil e neonatal, melhoria da assistência ao parto e nascimento e fortalecimento do aleitamento materno.

METAS TRIENAIS DA MACRORREGIÃO CENTRO SUDESTE							
Eixo	Indicador	Método de Cálculo	Linha de Base	Fonte	Meta 2025	Meta 2026	Meta 2027
Pré-natal	% gestantes com ≥ 7 consultas	(Gestantes ≥ 7 consultas / Total gestantes) \times 100	63,10%	SISAB	66%	69%	$\geq 72\%$
	% captação até 12ª semana	(1ª consulta até 12ª semana / Total gestantes) \times 100	85,70%	SISAB	$\geq 86\%$	$\geq 88\%$	$\geq 90\%$

	dTpa em gestantes	(Gestantes vacinadas / Total esperado) × 100	91,49%	SI-PNI	≥93%	≥94%	≥95%
	Incidência sífilis congênita (por 1000 NV)	(Casos / NV) × 1000	4,9	OOBr	≤4,5	≤4,0	≤3,5
	DIU inseridos na APS	Total de inserções na APS	348	SISAB	≥400	≥450	≥500
	Consultas pré-natal do parceiro	Nº total de consultas	26	SISAB	≥40	≥60	≥80
Parto e Nascimento	% cesáreas totais	(Cesáreas / Total partos) × 100	70,70%	SINASC	≤69%	≤67%	≤65%
	% de baixo peso ao nascer	(NV <2500g / Total NV) × 100	10,20%	SINASC	≤10%	≤9,8%	≤9,5%
	Teste do pezinho – cobertura média	(RN testados / Total NV) × 100	66,75%	SISNEO	≥70%	≥75%	≥80%
Saúde da Criança	Mortalidade <5 anos (por 1000 NV)	(Óbitos / NV) × 1000	15,8	SIM/SINASC	≤15	≤14,2	≤13,5
	TMI (Infantil)	Idem	13,05	SIM/SINASC	≤12,5	≤12	≤11,5
	Cobertura BCG	(% vacinados / NV) × 100	88,19%	SI-PNI	≥89%	≥91%	≥93%
	Hepatite B até 30 dias	(% vacinados / NV) × 100	83,06%	SI-PNI	≥85%	≥87%	≥90%
	Aleitamento materno exclusivo (<6 meses)	Nº atendimentos / Total bebês 0–6m	8.702	SISVAN	≥9.000	≥9.200	≥9.500
Puerpério	Visitas domiciliares a RN	Nº visitas realizadas / Total NV	1.897	SISAB	≥2.000	≥2.100	≥2.200
Populações específicas	Ações voltadas às populações vulneráveis (sem território indígena/quilombola)	Nº ações planejadas/intersectoriais	Não aplicável	Relatórios SMS	2 ações	3 ações	4 ações

24.3 Panorama do Sistema Logístico

No âmbito do Sistema Único de Saúde (SUS), a regulação do acesso à assistência é estruturada a partir de dois componentes fundamentais e interdependentes: o Complexo de Regulação e a Central de Regulação. Embora atuem de forma articulada, cada um possui atribuições específicas e distintos níveis de abrangência e responsabilidade.

Complexo de Regulação

O Complexo de Regulação compreende o conjunto ampliado de agentes, estruturas, normas e ferramentas envolvidas na formulação, gestão e monitoramento das ações regulatórias no SUS. Trata-se de uma rede articulada de governança, e não apenas de uma estrutura física ou institucional isolada. Seu objetivo é garantir suporte técnico, normativo e operacional à regulação do acesso em todas as esferas do sistema de saúde. Compõem este complexo:

- Os órgãos gestores das três esferas de governo (municipal, estadual e federal);
- Comissões intergestores e outras instâncias de pactuação regional e interfederativa;
- Sistemas de informação utilizados no processo regulatório, como o Sistema de Regulação (SIGO), o Sistema de Gestão Hospitalar, o prontuário eletrônico, entre outros;
- Protocolos clínico-regulatórios e diretrizes assistenciais;
- Redes de Atenção à Saúde (RAS) e seus respectivos prestadores, públicos ou contratualizados;
- Profissionais de saúde e gestores locais responsáveis pela organização da oferta e condução dos fluxos assistenciais.

Central de Regulação

A Central de Regulação, ou Centro de Regulação, constitui o núcleo operacional do processo regulatório. É responsável por executar, em tempo real, as ações regulatórias, mediando a demanda da população pelos serviços de saúde e conectando-a à oferta disponível, com base em critérios técnicos, prioridades clínicas e disponibilidade assistencial.

Essas centrais podem estar vinculadas a:

- Secretarias Municipais ou Estaduais de Saúde, conforme o nível e o escopo da regulação (atenção primária, especializada, hospitalar, urgência e emergência);
- Centrais Regionais ou Macrorregionais, estabelecidas por pactuações entre entes federativos;
- Hospitais de referência ou unidades reguladoras de leitos, conforme necessidades específicas.

As centrais geralmente contam com equipes multiprofissionais — como médicos reguladores, enfermeiros e técnicos administrativos — e operam com o apoio de sistemas informatizados, seguindo fluxos, protocolos e diretrizes previamente estabelecidos.

A eficiência do fluxo regulatório depende da integração entre o Complexo de Regulação e a Central de Regulação. Enquanto o complexo fornece as bases estruturantes, normativas e operacionais, a central executa as ações que garantem a mediação do acesso em tempo real. Essa articulação é essencial para a qualificação da atenção, a efetivação da equidade e o fortalecimento da governança regulatória no SUS.

Esse modelo mostra-se especialmente relevante para redes estratégicas como a Rede Alyne, que requer uma regulação sensível às necessidades regionais, às particularidades territoriais e às especificidades da população assistida. A principal finalidade dessa estrutura regulatória é coordenar, supervisionar e orientar as ações de regulação do acesso à assistência à saúde.

Complexos Reguladores no Estado de Goiás

Atualmente, o Estado de Goiás conta com cinco Complexos Reguladores, conforme listagem abaixo:

- Complexo Regulador Estadual – Sistema SIGO;
- Complexo Regulador Goiânia – Sistema SISCOV;
- Complexo Regulador Aparecida de Goiânia – Sistema SISREG;
- Complexo Regulador Rio Verde – Sistema SIGO;
- Complexo Regulador Anápolis – Sistema CELK, em transição para o Sistema SIGO (utilizando o módulo GERINT Internações e implantando os módulos GERCON – Consultas e Exames, GERPAC – Autorização de APAC e GERINT – Faturamento).

Cada complexo regulador possui responsabilidade territorial conforme a gestão das unidades de referência e as pactuações vigentes. Observa-se que existem dois Complexos Reguladores na Macrorregião Centro-Oeste, sendo um sob gestão municipal e outro sob gestão estadual.

Embora o número de complexos reguladores seja proporcional ao número de macrorregiões e ao quantitativo de nascidos vivos, nenhum dos complexos encontra-se atualmente qualificado, tendo em vista que se trata de uma regulamentação recente, inexistente na antiga Rede Cegonha.

Na Macrorregião Nordeste, ainda não há um complexo regulador descentralizado. As demandas da região são reguladas pelo Complexo Regulador Estadual (CRE), uma vez que os leitos de internação voltados à rede estão concentrados em unidades estaduais regionalizadas. Diante disso, justifica-se a solicitação de qualificação de dois Complexos Reguladores de Porte I na Macrorregião Centro-Oeste, em caráter excepcional.

Tabela – Necessidade e Existência de Complexos Reguladores por Macrorregião de Saúde – Goiás (2023)

Macrorregião de Saúde	Nº de Nascidos Vivos (2023)	Necessidade (porte)	Existentes	Diferença
Centro-Oeste	29.649	Porte I	2	-1
Centro-Norte	14.999	Porte I	1	0
Nordeste	18.647	Porte I	0	1
Sudoeste	9.120	Porte I	1	0
Centro-Sudeste	19.410	Porte I	1	0

Rede de Urgência e Emergência (RUE)

O Estado de Goiás encontra-se em processo de reorganização da Rede de Urgência e Emergência (RUE), em consonância com a Política Estadual de Atenção às Urgências e Emergências, instituída por meio da Portaria nº 792, de 12 de abril de 2024.

Atualmente, as Centrais de Regulação de Urgência (CRUs) estão distribuídas de acordo com as macrorregiões de saúde. Segundo os dados de 2024, todas as cinco macrorregiões de Goiás apresentaram até 50.000 nascidos vivos, o que define a classificação dessas regiões como Porte I.

Distribuição das Centrais de Regulação das Urgências (CRUs) por Macrorregião de Saúde – Estado de Goiás

Macrorregião de Saúde	CRUs Estratégicas
Centro-Oeste	Região Central – Goiânia; Região Rio Vermelho – Goiás; Região Oeste I e Oeste II – Iporá
Centro-Norte	Região Norte e Serra da Mesa – Porangatu; Região São Patrício I e II – Ceres

Macrorregião de Saúde**CRUs Estratégicas**

Centro-Sudeste

Região Pirineus – Anápolis; Região Sul – Itumbiara; Região Estrada de Ferro – Caldas Novas; Região Centro Sul – Aparecida de Goiânia

Nordeste

Região Entorno Norte, Nordeste I e Nordeste II – Formosa

Sudoeste

Região Entorno Sul – Luziânia; Região Sudoeste I e II – Rio Verde

A localização definitiva de cada ambulância será objeto de pactuação entre o Estado e os municípios, considerando a estrutura das centrais, as características geográficas e a posição dos serviços assistenciais. Esse processo será conduzido por meio de Oficinas de Pactuação, com o objetivo de garantir a distribuição estratégica e eficiente dos recursos de urgência e emergência em cada território.

25. RESUMO DAS SOLICITAÇÕES DAS NOVAS HABILITAÇÕES DE SERVIÇOS E LEITOS

MACRO RREGIÃ O DE SAÚDE	CP Ni	C P N P	C G BP	AGPAR	A-SEG	HGA R	UT IN	UCIN Co	UCIN Ca
SUDOES TE	01 (Hosp ital Mater no Infant il Augu sta Basto s - CNES 42616 82)	00	01 (Hos pital Mate rno Infan til Aug usta Basto s - CNE S 4261 68)	02 (Policlínica Estadual da Região Sudoeste – CNES: 0622044 e Hospital Materno Infantil Augusta Bastos - CNES 4261682)	02 (Policlínica Estadual da Região Sudoeste – CNES: 0622044 e Hospital Materno Infantil Augusta Bastos - CNES 4261682)	15 (Hospita l Materno Infantil Augusta Bastos - CNES 4261682)	10 (Hospit al Matern o Infantil August a Bastos - CNES 426168 2)	10 (Hospital Materno Infantil Augusta Bastos - CNES 4261682)	05 (Hospital Materno Infantil Augusta Bastos - CNES 4261682)
CENTRO -NORTE	02 (Hosp ital Estad ual do Centr	00	00	03 (Policlínica Estadual da Região São Patrício –	03 (Policlínica Estadual da Região São Patrício –	08 (01 do Hospital Estadual do Centro	00	10 Santa Casa de Misericórdia de Anápolis	05 Santa Casa de Misericórdia de Anápolis

	o Norte Goiano o – CNES 54748 4 e Santa Casa de Misericórdia de Anápolis - CNES 23617 87)			CNES: 0440620 e Hospital Estadual do Centro Norte Goiano – CNES 547484 e Santa Casa de Misericórdia de Anápolis - CNES 2361787)	CNES: 0440620 e Hospital Estadual do Centro Norte Goiano – CNES 547484 e Associação de Pais e Amigos dos Excepcionais De Anápolis APAE - CNES: 2437163	Norte Goiano – CNES 547484 e 07 da Santa Casa de Misericórdia de Anápolis - CNES 2361787)		- CNES 2361787)	- CNES 2361787)
CENTRO -OESTE	03 (Hospital Municipal da Mulher e Maternidade Celia Camara – CNES : 00240 74 e Hospital das Clínicas – CNES : 23384 24 e	00	00	06 (Hospital Estadual da Mulher Dr Jurandir do Nascimento Hemu – CNES: 2339196 e Hospital e Maternidade de Dona Iris – CNES: 2506858 e Hospital Municipal da Mulher e Maternidade de Celia Camara – CNES: 0024074	06 (Hospital Estadual da Mulher Dr Jurandir do Nascimento Hemu – CNES: 2339196 e Hospital e Maternidade de Dona Iris – CNES: 2506858 e Hospital Municipal da Mulher e Maternidade de Celia Camara – CNES: 0024074	? (Hospital Municipal da Mulher e Maternidade Celia Camara – CNES: 0024074	00	17	05

	Maternidade e Nascimento – CNE S: 2338564)			E Hospital das Clínicas – CNES: 2338424 e Policlínica Ismael Alexandrino Pinto – CNES: 2881063 e Policlínica Estadual Brasil Bruno de Bastos Neto – CNES: 2855356)	E Hospital das Clínicas – CNES: 2338424 e Policlínica Ismael Alexandrino Pinto – CNES: 2881063 e Policlínica Estadual Brasil Bruno de Bastos Neto – CNES: 2855356)				
NORDESTE	03 (Hospital Estadual de Águas Lindas Ronaldos Ramoss Caiado Filho – Cnes 4670906 e Hospital Estadual de Luziânia - CNES	00	00	03 (Hospital Estadual de Águas Lindas Ronaldo Ramos Caiado Filho – Cnes 4670906 e Policlínica Estadual da Região do Entorno – CNES: 2814382 e Policlínica Estadual de Posse – CNES 0048305)	03 (Hospital Estadual de Águas Lindas Ronaldo Ramos Caiado Filho – Cnes 4670906 e Policlínica Estadual da Região do Entorno – CNES: 2814382 e Policlínica Estadual de Posse – CNES 0048305)	04 (Hospital Estadual de Águas Lindas Ronaldo Ramos Caiado Filho – Cnes 4670906) Hospital Estadual de Formosa Cesar Fayad - CNES: 2534967 (serviço previsto	10 (Hospital Estadual de Águas Lindas Ronaldos Ramoss Caiado Filho – Cnes 4670906 e Hospital Estadual de Formosa Cesar Fayad - CNES: 2534967 7	05 (Hospital Estadual de Águas Lindas Ronaldo Ramos Caiado Filho – Cnes 4670906) Hospital Estadual de Formosa Cesar Fayad - CNES: 2534967 (serviço previsto para 2026)	03 (Hospital Estadual de Águas Lindas Ronaldo Ramos Caiado Filho – Cnes 4670906) Hospital Estadual de Formosa Cesar Fayad - CNES: 2534967 (serviço previsto para 2026)

	2340194 e Hospital Estadual de Formosa Cesar Fayad - CNES : 2534967)					para 2026)	(serviço previsto para 2026)		
CENTRO SUDESTE	01 (Maternidade Municipal Maria da Cruz Gomes Santana - CNES 4520971)	00	00	01 (Centro Clínico Municipal – CNES: 6634702)	01 (Maternidade Municipal Maria da Cruz Gomes Santana - CNES 4520971)	00	00	00	00
TOTAL DO ESTADO	10	00	00	15	15	12	20	42	18

Cadastro Nacional de Estabelecimentos de Saúde, acesso em maio de 2025.

REFERÊNCIAS

SECRETARIA DE ESTADO DA SAÚDE DE GOIÁS. *Boletim Epidemiológico*, v. 2, n. 1. Gerência de Vigilância Epidemiológica de Doenças Transmissíveis/Superintendência de Vigilância Epidemiológica e Imunização (GVEDT/SUVEPI/SES-GO). Goiânia, 2025. Disponível em: <file:///C:/Users/mairamathews/Downloads/Transmissa%CC%83o%20vertical%20de%20HIV%20no%20estado%20de%20Goia%CC%81s,%202020%20a%202024%20(1).pdf>. Acesso em: 29 jul. 2025.

OBSERVATÓRIO OBSTÉTRICO BRASILEIRO. Óbitos de gestantes e puérperas. 2022. Disponível em: <https://observatorioobstetrico.shinyapps.io/obitos-grav-puerp>. DOI: <https://doi.org/10.7303/syn44144271>. Acesso em: 29 jul. 2025.

GOIÁS. Secretaria Estadual de Saúde. *Mortalidade infantil em Goiás: um estudo epidemiológico segundo a localização demográfica na última década*. Boletim Epidemiológico, v. 26, n. 1. Goiânia, 2025.

GOIÁS. *Mapa da Saúde*. Disponível em: <<https://mapadasaude.saude.go.gov.br/>>. Acesso em: 29 jul. 2025.

GOIÁS. Tribunal de Justiça; Fundação Cultural Palmares. TJGO reconheceu a legalidade de posse territorial do quilombo Kalunga. Goiânia, 2023.

GOIÁS. *Plano Diretor de Regionalização - Estimativa Populacional 2024*. Disponível em: <<https://goias.gov.br/saude/wp-content/uploads/sites/34/planejamento/plano-diretor-regionalizacao-2024.pdf>>. Acesso em: 29 jul. 2025.

BRASIL. Ministério da Saúde. *Calendário Nacional de Vacinação – Residência*. Disponível em: <https://infoms.saude.gov.br/extensions/SEIDIGI_DEMAS_VACINACAO_CALENDARIO_NACIONAL_RESIDENCIA/SEIDIGI_DEMAS_VACINACAO_CALENDARIO_NACIONAL_RESIDENCIA.html>. Acesso em: 29 jul. 2025.

BRASIL. Ministério da Saúde. *Cobertura Vacinal – Residência*. Disponível em: <https://infoms.saude.gov.br/extensions/SEIDIGI_DEMAS_VACINACAO_CALENDARIO_NACIONAL_COBERTURA_RESIDENCIA/SEIDIGI_DEMAS_VACINACAO_CALENDARIO_NACIONAL_COBERTURA_RESIDENCIA.html>. Acesso em: 29 jul. 2025.

Anexo I: Produção de partos por unidade de saúde em Goiás no ano de 2023.

UNIDADE DE SAÚDE

PRODUÇÃO DE PARTOS - 2023

MACRORREGIÃO DE SAÚDE SUDOESTE

2340720 MATERNIDADE AUGUSTA GOMES BASTOS	1724
2360470 HOSPITAL MUNICIPAL ANTONIO MARTINS DA COSTA	337
2383012 HOSPITAL MUNICIPAL DE SÃO SIMÃO	176
2383209 HOSPITAL MUNICIPAL DE SANTA HELENA	277
2383489 HOSPITAL MUNICIPAL PEDRO MARTINS DE SOUZA	95
2383578 HOSPITAL MUNICIPAL DR MANUELITO PARANAIGUARA	77
2436930 HOSPITAL MUNICIPAL DE ITARUMÃ	54
2437244 HOSPITAL MUNICIPAL NOSSA SENHORA DO DESTERRO	2
2438003 HOSPITAL MUNICIPAL DE ITAJÁ	34
2438143 HOSPITAL NOSSA SENHORA DE FÁTIMA SERRANÓPOLIS	7
2438410 HOSPITAL MUNICIPAL SANTA LUZIA	221

2442752 HOSPITAL MUNICIPAL DR JOSÉ QUARANTA FILHO	10
2535556 HOSPITAL ESTADUAL DE JATAÍ DR SERAFIM DE CARVALHO	362
2535637 HOSPITAL MATERNO INFANTIL DONA ZEBINA	65
2535742 HOSPITAL MUNICIPAL MILTON AMARO DO NASCIMENTO	123
2550679 HOSPITAL MUNICIPAL NOSSA SENHORA APARECIDA	60
2571242 HOSPITAL DAS CLÍNICAS DR NEVES	1
4261682 HOSPITAL MATERNO INFANTIL AUGUSTA BASTOS	204
8013543 HOSPITAL MUNICIPAL DR EVARISTO VILELA MACHADO	686
9135499 HOSPITAL MUNICIPAL ADAO NAZIR MARTINS SILVA	141

MACRORREGIÃO DE SAÚDE NORDESTE

2340194 HOSPITAL ESTADUAL DE LUZIÂNIA	1077
2342073 HOSPITAL MUNICIPAL GUMERCINDO BARBOSA	5
2382792 HOSPITAL MUNICIPAL DR ARQUIMEDES VIEIRA DE BRITO POSSE	331
2383233 HOSPITAL MUNICIPAL DE CAMPOS BELOS	306
2383896 HOSPITAL MUNICIPAL DE CRISTALINA CHAUD SALLES	267
2437627 HOSPITAL MUN DOM LUIZ FERNANDES SANTO ANTÔNIO DO DESCOBERTO	26
2437651 HOSPITAL MUNICIPAL MATERNO INFANTIL SANTA RITA DE CÁSSIA	636
2437988 HOSPITAL MUNICIPAL DE MAMBAI	76
2441268 HOSPITAL MUNICIPAL SANTA CATARINA	50
2442728 HOSPITAL MUNICIPAL BOM JESUS	32

2534916 HOSPITAL MUNICIPAL DE ALVORADA DO NORTE	149
2534940 HOSPITAL MUNICIPAL DE IACIARA	135
2534967 HOSPITAL ESTADUAL DE FORMOSA DR CESAR SAAD FAYAD	1413
2569701 HOSPITAL MUNICIPAL DE SÃO DOMINGOS	58
2571218 HOSPITAL MUNICIPAL MAE ROBERTA	36
5882451 HOSPITAL MUNICIPAL DO JARDIM INGÁ	1

MACRORREGIÃO DE SAÚDE CENTRO-OESTE

0024074 HOSPITAL E MATERNIDADE MUNICIPAL CELIA CAMARA	2614
2334275 HOSPITAL E MATERNIDADE MUNICIPAL DONA GENOVEVA REZENDE	33
2336758 HOSPITAL MUNICIPAL SÃO PAULO	76
2338424 HOSPITAL DAS CLÍNICAS	634
2338564 MATERNIDADE NASCER CIDADAO	2778
2339080 HOSPITAL ESTADUAL E MATERNIDADE N SRA DE LOURDES MNSL	2396
2339196 HOSPITAL ESTADUAL DA MULHER DR JURANDIR DO NASCIMENTO HEMU	3267
2343525 HOSPITAL DE CARIDADE SÃO PEDRO D ALCÂNTARA	36
2381958 HOSPITAL MUNICIPAL DONA SINHA MOSSAMEDES	13
2381966 HOSPITAL MUNICIPAL ARISTON EUGENIO DA SILVA ARENOPOLIS	2
2381990 HOSPITAL MUNICIPAL GETÚLIO VARGAS	108
2382032 HOSPITAL MUNICIPAL LUCI PEREIRA DE OLIVEIRA	20

2382237 HOSPITAL MUNICIPAL JULIO NATALICIO DE LIMA	9
2382377 HOSPITAL MUNICIPAL DE BRITÂNIA	43
2382474 HOSPITAL ESTADUAL DE S LUÍS DE MONTES BELOS DR GERALDO LANDÓ	361
2382482 HOSPITAL MUNICIPAL DE ITABERAÍ DR GILBERTO DA SILVA CALDAS	130
2382644 HOSPITAL MUNICIPAL RIO CLARO JAUPACI	60
2382687 HOSPITAL MUNICIPAL CRISTO REDENTOR	97
2383985 HOSPITAL MUNICIPAL DE MONTES CLAROS DE GOIÁS	2
2384035 HOSPITAL MUNICIPAL DE SANTA ROSA DE GOIÁS	36
2384256 HOSPITAL MUNICIPAL SANTA LUZIA	10
2437023 HOSPITAL MUNICIPAL DE NOVA CRIXÁS	76
2437775 HOSPITAL MUNICIPAL JOÃO VITORINO	22
2438178 HOSPITAL MUNICIPAL DE FAZENDA NOVA	12
2441500 HOSPITAL MUNICIPAL SAO VICENTE DE PAULA	16
2442019 HOSPITAL SAGRADO CORACAO DE JESUS NEROPOLIS	12
2443139 HOSPITAL MUNICIPAL DE ANICUNS	129
2506858 HOSPITAL E MATERNIDADE DONA IRIS	5512
2519593 HOSPITAL MUNICIPAL DE IPORÃ	235
2535157 HOSPITAL MUNICIPAL DE ITAPURANGA	126
2535165 HOSPITAL MUNICIPAL DE MOZARLÂNDIA	198
2535238 HOSPITAL MUNICIPAL SANTA CLARA BOM JARDIM DE GOIÁS	102

2535963 HOSPITAL MUNICIPAL DR CLARET	102
2570416 HOSPITAL E MATERNIDADE MUNICIPAL ENF MARIA HELENA SANTOS	21
2571439 HOSPITAL MUNICIPAL ANTÔNIO CARVALHO SANTA FE DE GOIAS	54
2589214 HOSPITAL NOSSA SENHORA DAS GRAÇAS	119
2589230 HOSPITAL DA MULHER	188
3485536 HOSPITAL MUNICIPAL LAUDELINO BUENO DA SILVA	14
3795292 HOSPITAL MUNICIPAL DR ABIUD PONCIANO DIAS	153
5095808 HOSPITAL ESTADUAL DE TRINDADE WALDA F DOS SANTOS HETRIN	1
9613137 HOSPITAL INOVA	129

MACRORREGIÃO DE SAÚDE CENTRO-NORTE

0547484 HOSPITAL ESTADUAL DO CENTRO NORTE GOIANO	1191
2333988 HOSPITAL MUNICIPAL DE MUNDO NOVO	51
2337576 HOSPITAL SAO PIO X	470
2361787 SANTA CASA DE MISERICORDIA DE ANAPOLIS	2444
2361868 HOSPITAL MUNICIPAL JAIR PAIVA	8
2361949 HOSPITAL ESTADUAL DE JARAGUÁ SANDINO DE AMORIM	386
2381885 HOSPITAL MUNICIPAL DE BARRO ALTO	49
2382431 HOSPITAL MUNICIPAL ADAILTON DO AMARAL	195
2382911 HOSPITAL MUNICIPAL FORMOSO	2
2382938 HOSPITAL MUNICIPAL DE MUTUNÓPOLIS	2

2437171 HOSPITAL MUNICIPAL DR MARIA MARCIA GONZAGA	11
2437538 HOSPITAL MUNICIPAL DE SANTA TEREZA DE GOIÁS	9
2437783 HOSPITAL ESTADUAL DE PIRENÓPOLIS ERNESTINA LOPES JAIME	271
2438313 HOSPITAL MUNICIPAL DR EDNALDO BARBOZA MACHADO	166
2441675 MATERNIDADE DR ADALBERTO PEREIRA DA SILVA ANAPOLIS	1317
2442477 HOSPITAL MUNICIPAL HENRIQUE ANTÔNIO SANTILLO (Porangatu)	443
2507420 HOSPITAL MUNICIPAL DE CRIXÁS	72
2534517 HOSPITAL DR JOSÉ PEIXOTO DA SILVEIRA ITAPACI	127
2534584 HOSPITAL MUNICIPAL IRMA FANNY DURAN GOIANÉSIA	628
2534789 HOSPITAL MUNICIPAL SANTA EFIGÊNIA NIQUELÂNDIA	161
2534797 HOSPITAL MUNICIPAL DE HIDROLINA	3
2535270 HOSPITAL MUNICIPAL DE SANTA TEREZINHA DE GOIÁS	5
2569671 HOSPITAL MUNICIPAL JOSE INOCENCIO DE OLIVEIRA DE MARA ROSA	64
2762544 HOSPITAL MUNICIPAL DE ALEXÂNIA	156
2769883 HOSPITAL MUNICIPAL ANTONIO MIGUEL FERREIRA	22
5584108 HOSPITAL MUNICIPAL DE RUBIATABA	9

MACRORREGIÃO DE SAÚDE SUDESTE

2334216 HOSPITAL MUNICIPAL DE CEZARINA	3
2340038 HOSPITAL MUNICIPAL DOUTOR HENRIQUE SANTILLO	217

2340526 HOSPITAL MUNICIPAL DE PIRES DO RIO	199
2343185 HOSPITAL MUNICIPAL DE INDIARA	78
2371367 HOSPITAL MUNICIPAL DE MARZAGÃO	1
2382466 HOSPITAL MUNICIPAL DE MORRINHOS	308
2382490 HOSPITAL MUNICIPAL THUANY GARCIA RIBEIRO	6
2383691 HOSPITAL MUNICIPAL DE VICENTINÓPOLIS	87
2383942 HOSPITAL MUNICIPAL DE PONTALINA	181
2436914 HOSPITAL MUNICIPAL SAULO GOMES PALMELO	4
2437139 HOSPITAL MUNICIPAL DE CALDAS NOVAS	773
2438291 HOSPITAL MUNICIPAL JORGE ASSAD SALLES	3
2441969 HOSPITAL E MATERNIDADE SAO SEBASTIAO VIANÓPOLIS	91
2442450 HOSPITAL MUNICIPAL SÃO PIO X	72
2442604 HOSPITAL NASR FAIAD	31
2442612 SANTA CASA DE MISERICORDIA DE CATALAO	977
2442620 HOSPITAL E MATERNIDADE SAO NICOLAU	68
2507358 SANTA CASA DE MISERICORDIA DE BURITI ALEGRE	2
2534835 HOSPITAL MUNICIPAL MARÍLIA MENDONÇA	1
2536021 HOSPITAL MUNICIPAL SÃO SEBASTIÃO	51
2569760 HOSPITAL MUNICIPAL DR CARLOS MAGNO DA NOBREGA	64
2589516 HOSPITAL E MATERNIDADE MARLENE TEIXEIRA	1385
2589605 HOSPITAL SAO SILVESTRE	25

2769603 HOSPITAL NOSSO SENHOR DO BONFIM SILVÂNIA	163
2769875 HOSPITAL MUNICIPAL DOUGLAS FAUSTINO MACHADO	169
2789647 HOSPITAL MUNICIPAL MODESTO DE CARVALHO	817
3354423 HOSPITAL MUNICIPAL JOSÉ REZENDE DE BOM JESUS	170
5893232 PRONTO SOCORRO MUNICIPAL DR CARLOS ANTONIO COSTA MAROT	2
6006914 HOSPITAL MUNICIPAL ANTÔNIO BATISTA DA SILVA	197
6402305 MATERNIDADE MUNICIPAL ARISTINA CÂNDIDA	1418

Fonte: Ministério da Saúde - Sistema de Informações Hospitalares do SUS (SIH/SUS)

ANEXO II

Anexo 2: Terras Indígenas em Goiás, comparáveis entre censo demográfico 2010 e 2022

Código da Unidade da Federação	Código de Terra Indígena	Código da Terra Indígena por UF	Nome da Terra Indígena	Nome da Terra Indígena por UF	Código da FUNAI	Fase
52	50361	5250361	Avá-Canoeiro	Avá-Canoeiro - GO	4602	Declarada
52	50362	5250362	Carretão I	Carretão I - GO	9401	Regularizada
52	50363	5250363	Carretão II	Carretão II - GO	9501	Regularizada
52	50364	5250364	Karajá de Aruanã I	Karajá de Aruanã I - GO	21001	Homologada
52	50365	5250365	Karajá de Aruanã III	Karajá de Aruanã III - GO	21201	Regularizada

GOIANIA - GO, aos 29 dias do mês de julho de 2025.



Documento assinado eletronicamente por **PATRICIA PALMEIRA DE BRITO FLEURY, Usuário Externo**, em 30/07/2025, às 16:29, conforme art. 2º, § 2º, III, "b", da Lei 17.039/2010 e art. 3ºB, I, do Decreto nº 8.808/2016.



Documento assinado eletronicamente por **RASIVEL DOS REIS SANTOS JUNIOR, Secretário (a) de Estado**, em 30/07/2025, às 17:55, conforme art. 2º, § 2º, III, "b", da Lei 17.039/2010 e art. 3ºB, I, do Decreto nº 8.808/2016.



A autenticidade do documento pode ser conferida no site

[http://sei.go.gov.br/sei/controlador_externo.php?](http://sei.go.gov.br/sei/controlador_externo.php?acao=documento_conferir&id_orgao_acesso_externo=1)

[acao=documento_conferir&id_orgao_acesso_externo=1](http://sei.go.gov.br/sei/controlador_externo.php?acao=documento_conferir&id_orgao_acesso_externo=1) informando o código verificador **77556619** e o código CRC **9A39C353**.

SES - COMISSÃO INTERGESTORES BIPARTITE
NAO CADASTRADO, NAO CADASTRADO - Bairro NAO CADASTRADO - GOIANIA - GO -
CEP 74000-000 - .



Referência: Processo nº 202500010003633



SEI 77556619